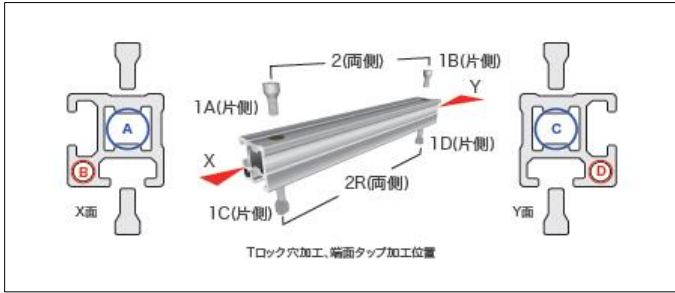


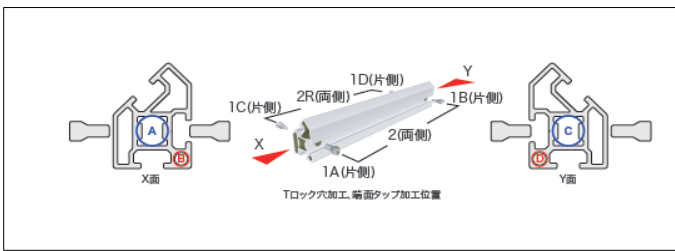
■F20Cフレーム



指定位置	可能タップ径	型式
A	M10	A10
B	M5	B5
C	M10	C10
D	M5	D5

【NG型番】	Tロック穴加工	型番	
なし	-	なし	
1A	-	A10	
1B	-	C10	
1C	-	A10	
1D	-	C10	
2	-	A10	C10
2R	-	A10	C10

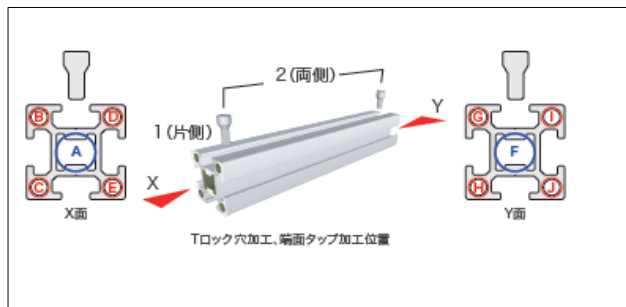
■F25Aフレーム



指定位置	可能タップ径	型式
A	M10	A10
B	M5	B5
C	M10	C10
D	M5	D5

【NG型番】	Tロック穴加工	型番	
なし	-	なし	
1A	-	A10	
1B	-	C10	
1C	-	A10	
1D	-	C10	
2	-	A10	C10
2R	-	A10	C10

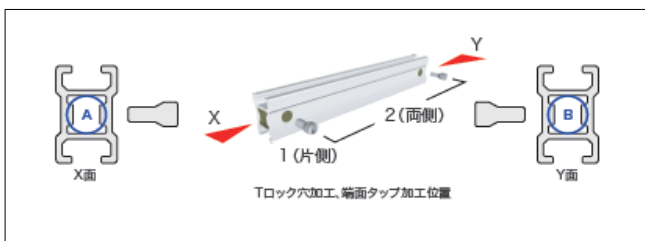
■F25Lフレーム



指定位置	可能タップ径	型式
A	M10	A10
B	M5	B5
C	M5	C5
D	M5	D5
E	M5	E5
F	M10	F10
G	M5	G5
H	M5	H5
I	M5	I5
J	M5	J5

【NG型番】	Tロック穴加工	型番	
なし	-	なし	
1	-	A10	
2	-	A10	F10

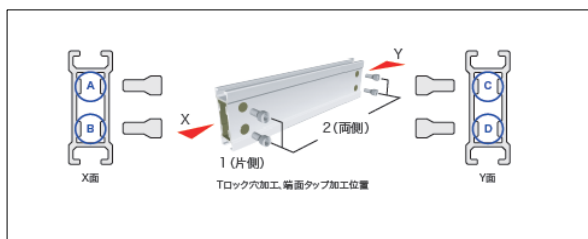
■F152フレーム



指定位置	可能タップ径	型式
A	M10	A10
B	M10	B10

【NG型番】	Tロック穴加工	型番	
なし	-	なし	
1	-	A10	
2	-	A10	B10

■F154フレーム



指定位置	可能タップ径	型式
A	M10	A10
B	M10	B10
C	M10	C10
D	M10	D10

【NG型番】	Tロック穴加工	型番			
なし	-	なし			
1	-	A10	B10		
2	-	A10	B10	C10	D10

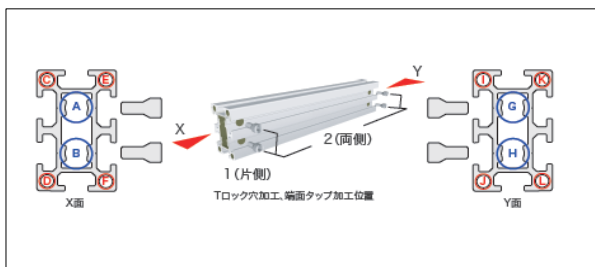
■F205フレーム



	指定位置	可能タップ径	型式
追加工	A	M10	A10
	B	M5	B5
	C	M5	C5
	D	M10	D10
	E	M5	E5
	F	M5	F5

【NG型番】	Tロック穴加工	型番		
なし	—	なし		
1	—	A10		
1R	—	A10		
2	—	A10	D10	
2R	—	A10	D10	

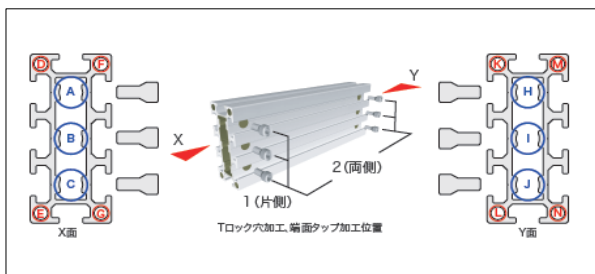
■F240フレーム



	指定位置	可能タップ径	型式
追加工	A	M10	A10
	B	M10	B10
	C	M5	C5
	D	M5	D5
	E	M5	E5
	F	M5	F5
	G	M10	G10
	H	M10	H10
	I	M5	I5
	J	M5	J5
	K	M5	K5
	L	M5	L5

【NG型番】	Tロック穴加工	型番			
なし	—	なし			
1	—	A10	B10		
2	—	A10	B10	G10	H10

■F255フレーム



	指定位置	可能タップ径	型式
追加工	A	M10	A10
	B	M10	B10
	C	M10	C10
	D	M5	D5
	E	M5	E5
	F	M5	F5
	G	M5	G5
	H	M10	H10
	I	M10	I10
	J	M10	J10
	K	M5	K5
	L	M5	L5
	M	M5	M5
	N	M5	N5

【NG型番】	Tロック穴加工	型番						
なし	—	なし						
1	—	A10	B10	C10				
2	—	A10	B10	C10	H10	I10	J10	