

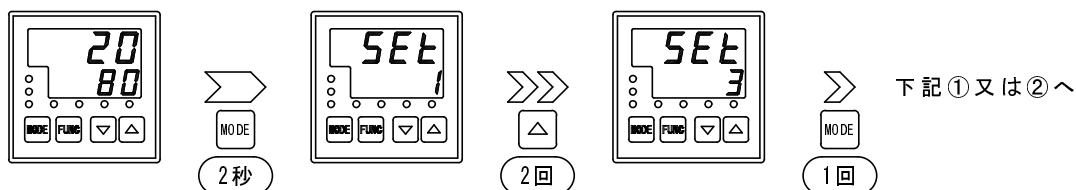
KCHD/KCHH アラーム(警報)設定

動作

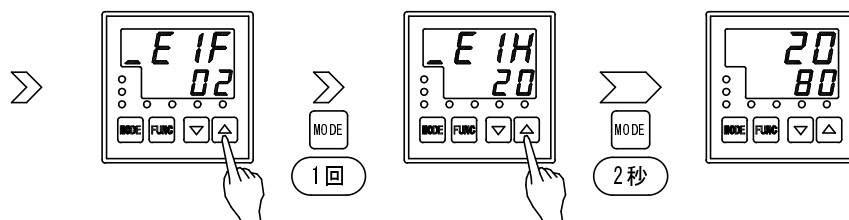
設定を行う事により任意の温度でアラームを動作させる事が出来ます。アラーム動作中はヒーター出力の停止、【ALARM/RESET】スイッチの点灯、警報接点出力を行います。過昇防止用としてご使用下さい。

設定

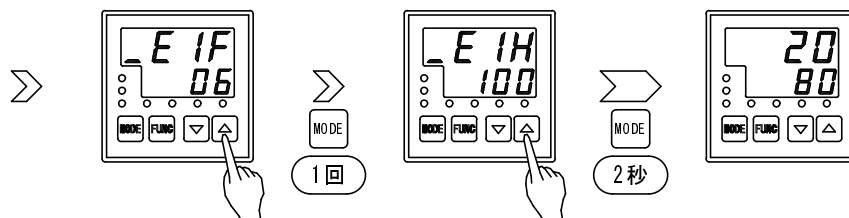
下記の例を参考に設定を行って下さい。(参照:別紙取扱説明書)



① 現在温度 (PV) が設定温度 (SV) より +20°C 高い時にアラームを動作させる場合

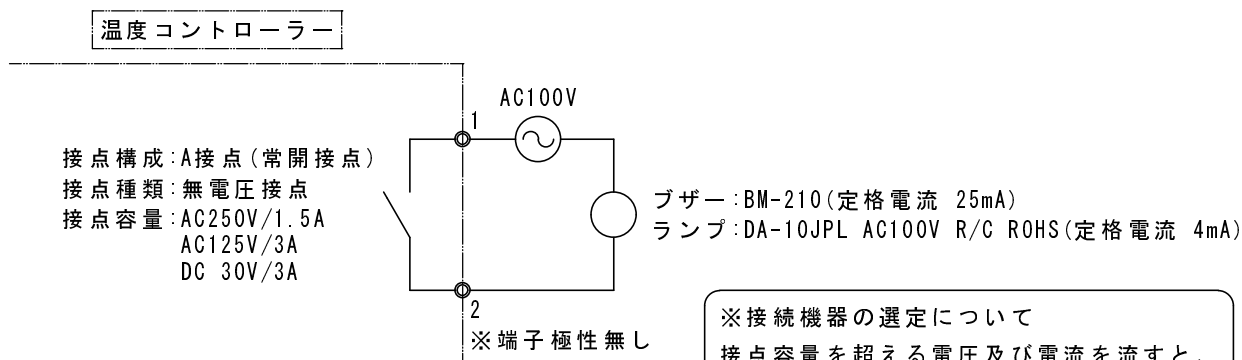


② 現在温度 (PV) が 100°C の時にアラームを動作させる場合



外部機器との接続

警報接点出力端子 (1-2) をご使用いただくと別売のブザーやランプにより警報を知らせる事が出来ます。



※接続機器の選定について

接点容量を超える電圧及び電流を流すと、火災、感電、故障の原因となります。ご注意ください。