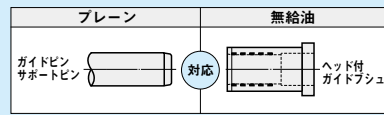


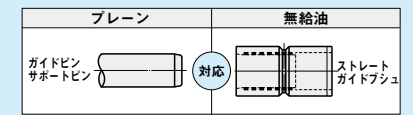
# 無給油ガイドブシュ

ーヘッド付・特殊固体潤滑剤埋設タイプー



# 無給油ガイドブシュ

ーストレート・特殊固体潤滑剤埋設タイプー



RoHS10

## GBHEZ

■材質 SUJ2  
特殊固体潤滑剤  
MoS<sub>2</sub>(埋設)  
■硬度 58HRC~

・特殊固体潤滑剤使用限界80℃以下

RoHS10

## GBSEZ

■材質 SUJ2  
特殊固体潤滑剤  
MoS<sub>2</sub>(埋設)  
■硬度 58HRC~

・特殊固体潤滑剤使用限界80℃以下

dg6	T	Dms	H	ℓ															
				L15	L20	L25	L30	L35	L40	L50	L60	L70	L80	L100	L130	L150			
10	5	14	16	15	20	20	20	20	20	—	—	—	—	—	—	—	—	—	
13	5	20	25	15	20	25	25	25	25	—	—	—	—	—	—	—	—	—	
16	6	25	30	15	20	25	30	35	30	30	—	—	—	—	—	—	—	—	
20	8	30	35	—	20	25	30	35	40	40	40	—	—	—	—	—	—	—	
25		35	40	—	—	25	30	35	40	50	50	50	50	—	—	—	—	—	
30		42	47	—	—	25	30	35	40	50	60	60	60	60	60	—	—	—	—
35		48	54	—	—	—	—	—	40	50	60	70	70	70	70	70	—	—	—
40	10	55	60	—	—	—	—	40	50	60	70	80	80	80	80	—	—	—	—
50	12	70	75	—	—	—	—	—	—	60	70	80	100	100	100	—	—	—	—

dg6	t	Dms	ℓ																
			L15	L20	L25	L30	L35	L40	L50	L60	L80	L100							
13	6	20	15	20	25	25	—	—	—	—	—	—	—	—	—	—	—	—	
16		25	15	20	25	30	35	—	—	—	—	—	—	—	—	—	—	—	
20		30	15	20	25	30	35	40	—	—	—	—	—	—	—	—	—	—	
25	8	35	—	20	25	30	—	—	—	—	—	—	—	—	—	—	—	—	—
30		42	—	—	20	25	30	—	—	—	—	—	—	—	—	—	—	—	—
35		48	—	—	—	—	30	—	—	—	—	—	—	—	—	—	—	—	—
40		55	—	—	—	—	30	—	—	—	—	—	—	—	—	—	—	—	—
40	+0.025 +0.009	70	—	—	—	—	—	—	—	—	—	—	—	—	—	—	—	—	—
50		70	—	—	—	—	—	—	—	—	—	—	—	—	—	—	—	—	—

型式		L													
Type	d	10	15	20	25	30	35	40	50	60	70	80	100	130	150
GBHEZ	10	15	20	25	30	35	—	—	—	—	—	—	—	—	—
	13	15	20	25	30	35	40	—	—	—	—	—	—	—	—
	16	15	20	25	30	35	40	50	—	—	—	—	—	—	—
	20	20	25	30	35	40	50	60	—	—	—	—	—	—	—
	25	25	30	35	40	50	60	70	80	—	—	—	—	—	—
	30	25	30	35	40	50	60	70	80	100	—	—	—	—	—
	35	40	50	60	70	80	100	130	—	—	—	—	—	—	—
	40	40	50	60	70	80	100	130	—	—	—	—	—	—	—
	50	60	70	80	100	130	150	—	—	—	—	—	—	—	—

型式		L												
Type	d	13	15	20	25	30	35	40	50	60	80	100		
GBSEZ	13	15	20	25	30	—	—	—	—	—	—	—		
	16	15	20	25	30	35	—	—	—	—	—	—		
	20	15	20	25	30	35	40	—	—	—	—	—		
	25	20	25	30	30	40	50	—	—	—	—	—		
	30	20	25	30	—	40	50	—	—	—	—	—		
	35	—	—	30	—	40	50	60	—	—	—	—		
	40	—	—	30	—	40	50	60	80	—	—	—		
	50	—	—	—	—	40	50	60	80	100	—	—		

Order 注文例 型式 - L GBHEZ13 - 40

Delivery 出荷日 在庫品

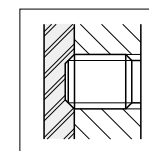
・無給油タイプ……特殊固体潤滑剤を埋設していますので給油の手間が省けます。(なお、初期なじみ油をつけると、耐久性はさらに向上します。)

Order 注文例 型式 - L GBSEZ35 - 60

Delivery 出荷日 在庫品

Example 使用例

### ■ストレートガイドブシュの抜け止め



ストレートガイドブシュの抜け止めはスクリュープラグを使用するのが一般的です。ブシュにはスクリュープラグに合わせて外周に帯溝を切っています。ブシュの肉厚の薄い部分を直接押さないので、内径のたわみを最小限に抑えることができます。

ガイドブシュ内径d	適用スクリュープラグ
13・16・20	MSW 6
25~50	MSW 8