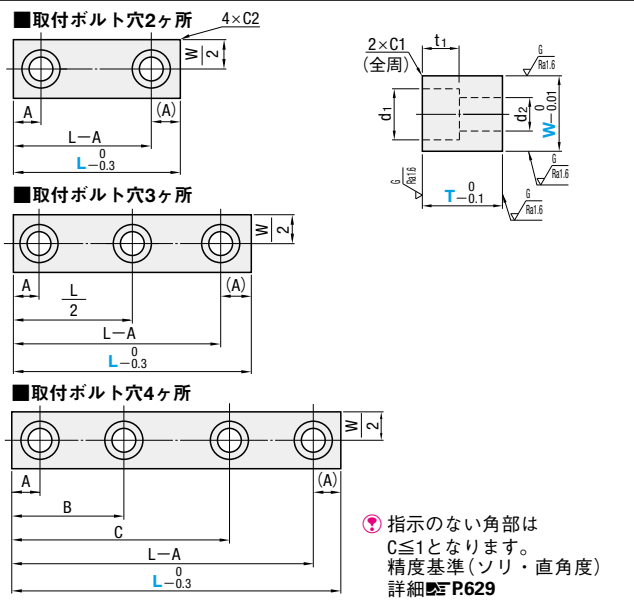


センターレール

-スタンダードタイプ(油溝なし・油溝付)-



RoHS10



型式		材質	硬度
油溝なし	油溝付		
CGS	CGSM	SKS3	53~56HRC
CGM	-	HPM2T相当	37~41HRC

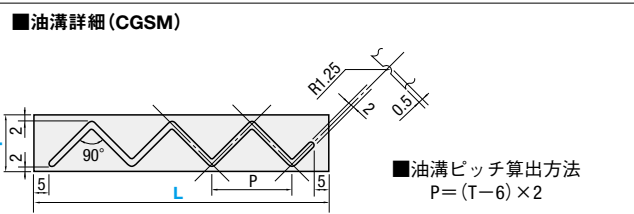
■ボルト穴サイズ表

W	T	d1	d2	t1
12	10	8	4.5	5
15	15	9.5	5.5	6
20	15・20	11	6.5	7

■油溝ピッチ早見表

T	P
10	8
15	18
20	28

① L≤P+10の時、油溝が1サイクル(1ピッチ)分、切れない場合がありますのでご注意ください。
② 油溝は両面に加工します。



型式	Type	W	T	L	ボルト穴数	A	B	C
油溝なし CGS (SKS3) CGM (HPM2T相当)	12	10	40	2	7.5	-	-	-
			50 60 70	3		-	-	
			80	4		30	50	
			90	4		32.5	57.5	
油溝付 CGSM (SKS3)	15	15	40 50 60	2	-	-	-	
			70 80 90 100	3	-	-		
			50 60 70 80 90	2	-	-		
			100 110	3	-	-		
	20	20	120 130 140 150	3	10	-	-	

Order 注文例 型式 - T - L
CGS12 - 10 - 40

Delivery 出荷日
CGS・CGSM 5 日目出荷
CGM 5 日目出荷

Example 使用例

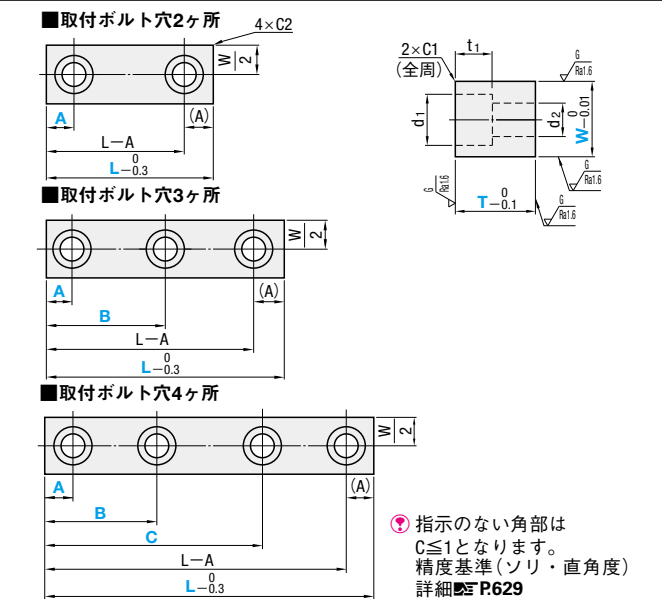
ストック B

センターレール

-L寸指定タイプ(油溝なし・油溝付)-



RoHS10



型式		材質	硬度
油溝なし	油溝付		
CGRS	CGRSM	SKS3	53~56HRC
CGRM	-	HPM2T相当	37~41HRC

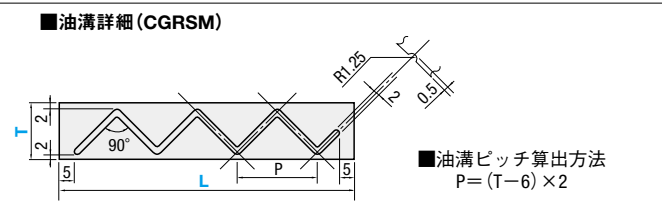
■ボルト穴サイズ表

W	T	d1	d2	t1
12	10・15	8	4.5	5
15	15・20	9.5	5.5	6
20	15・20 25	11 14	6.5 9	7 9

■油溝ピッチ早見表

T	P
10	8
15	18
20	28
25	38

① L≤P+10の時、油溝が1サイクル(1ピッチ)分、切れない場合がありますのでご注意ください。
② 油溝は両面に加工します。



型式	Type	W	T 選択	L 指定5mm単位	ボルト穴ピッチ 指定0.5mm単位		ボルト穴数
				A	B	C	
油溝なし CGRS (SKS3) CGRM (HPM2T相当)	12	10 15	40~55	6.0~14.0	-	-	2
			60~75	6.0~14.0	26.0~37.5	-	3
			80~95	6.0~19.0	31.0~49.0	-	4
			100	6.0~19.0	31.0~44.0	56.0~69.0	4
油溝付 CGRSM (SKS3)	15	15 20	40~55	6.0~14.0	-	-	2
			60~75	6.0~14.0	26.0~37.5	-	3
			80~95	6.0~19.0	31.0~49.0	-	4
			100	6.0~19.0	31.0~44.0	56.0~69.0	4
油溝なし CGRS (SKS3) CGRM (HPM2T相当)	20	15 20 25	40~55	8.0~12.0	-	-	2
			60~75	8.0~22.0	-	-	2
			80~95	8.0~32.0	-	-	2
			100~115	8.0~27.0	43.0~57.5	-	3
			120~135	8.0~32.0	48.0~72.0	-	3
			140~150	8.0~42.0	68.0~92.0	-	3

Order 注文例 型式 - T - L - A-B-C
CGRS12 - 10 - 40 - A6.0

Delivery 出荷日
CGRS・CGRSM 5 日目出荷
CGRM 5 日目出荷

ストック B

ガイドレール・センターレール