

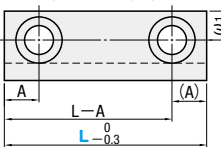


溝付ガイドレール

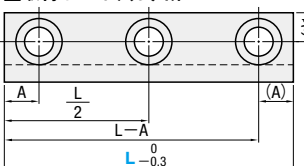
-V寸基準タイプ(ガイド溝高さ5mm・8mmタイプ)-

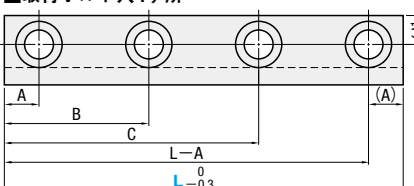
■取付ボルト穴2ヶ所



■取付ボルト穴3ヶ所



■取付ボルト穴4ヶ所

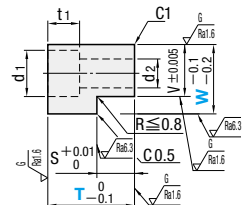


■ボルト穴サイズ表

W	T	d1	d2	t1	ω1
12.5	12.5・15・20	8	4.5	5	5
15	15・20・25	9.5	5.5	6	6
20	20・30	11	6.5	7	9

型式	材質	硬度	ガイド溝高さ=S	V	R
GR5SV	SKS3	53~56HRC	5	(W-2.5)	R≦0.8
GR8SV	SKS3	53~56HRC	8	(W-4.5)	R≦0.8

Ⓢ ガイド溝高さ10mm・12mm・15mmタイプとはS寸公差が異なりますので、ご注意ください。



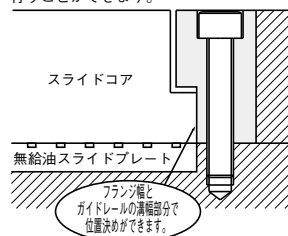
Ⓢ 指示のない角部はC0.5となります。
精度基準(ソリ・直角度)詳細P.629

型式 Type	W	T 選択	L			ボルト 穴数	A	B	C
			40	50 60 70	80				
GR5SV	12.5	12.5	40			2			
		15	50 60 70			3	7.5		
		20	80			4		30	50
		25	40 50 60			2	7.5		
GR8SV	15	15	40 50 60			2			
		20	70 80 90 100			3			
		25	40 50 60			2	7.5		
		30	70 80 90 100			3			
		20	60 70 80 90			2	10		
		30	100 110 120			3			

Order 注文例 **型式** - **T** - **L**
GR5SV15 - 15 - 60



Delivery 出荷日 **5** 日日出荷

Example 使用例 ガイド溝の部分でスライドコアの横方向の位置決めを行うことができます。

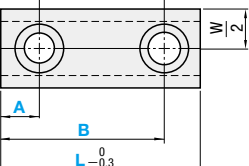


両溝付ガイドレール

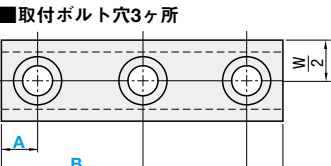
-フリー指定タイプ-

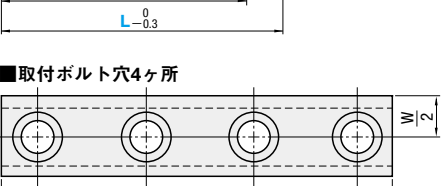
■取付ボルト穴2ヶ所



■取付ボルト穴3ヶ所



■取付ボルト穴4ヶ所



■ボルト穴サイズ表

W	T	d1	d2	t1
15	15~20	8	4.5	5
18	15~30	9.5	5.5	6
22・26	20~24	11	6.5	7
	25~40	14	9	9
32・38	25~50	17	11.5	11

型式	材質	硬度
FGTSF□M	SKS3	53~56HRC
FGTMF□M	HPM2T相当	37~41HRC

■溝高さSと溝幅Uの設定基準

設定基準	
S	$S \leq T - (t_1 + 2)$
U	$U \leq \frac{W}{2} - (\frac{d_2}{2} + 1)$

Ⓢ 指示のない角部はC≦1となります。
精度基準(ソリ・直角度)詳細P.629

型式 Type	W	T 指定1mm単位	L 指定5mm単位	S 指定1mm単位	U 指定0.5mm単位	ボルト穴ピッチ 指定0.5mm単位			
						A	B	C	D
FGTSF2M (2穴) FGTSF3M (3穴) FGTSF4M (4穴) (SKS3)	15	15~20	40~100	設定基準を参照の上、ご指定ください。	設定基準を参照の上、ご指定ください。	$6 \leq A \leq B - 10$	$A + 10 \leq B \leq C - 10$	$B + 10 \leq C \leq D - 10$	$C + 10 \leq D \leq L - 6$
	18	15~30	40~100			$7 \leq A \leq B - 11.5$	$A + 11.5 \leq B \leq C - 11.5$	$D + 11.5 \leq C \leq D - 11.5$	$C + 11.5 \leq D \leq L - 7$
FGTMF2M (2穴) FGTMF3M (3穴) FGTMF4M (4穴) (HPM2T相当)	22	20~40	40~150	設定基準を参照の上、ご指定ください。	設定基準を参照の上、ご指定ください。	$T < 25$ $7.5 < A \leq B - 13$	$T < 25$ $A + 13 \leq B \leq C - 13$	$T < 25$ $B + 13 \leq C \leq D - 13$	$T < 25$ $C + 13 \leq D \leq L - 7.5$
	26	20~40	40~150			$T \geq 25$ $9 < A \leq B - 16$	$T \geq 25$ $A + 16 \leq B \leq C - 16$	$T \geq 25$ $B + 16 \leq C \leq D - 16$	$T \geq 25$ $C + 16 \leq D \leq L - 9$
	32	25~50	50~200	設定基準を参照の上、ご指定ください。	設定基準を参照の上、ご指定ください。	$10.5 \leq A \leq B - 19$	$A + 19 \leq B \leq C - 19$	$B + 19 \leq C \leq D - 19$	$C + 19 \leq D \leq L - 10.5$
	38	25~50	50~200						

Order 注文例 **型式** - **T** - **L** - **S** - **U** - **A** - **B** - **C** - **D**
FGTMF4M 22 - 30 - 145 - S12 - U4.0 - A15.0 - B40.5 - C95.0 - D130.0

Delivery 出荷日 • FGTSF□M **5** 日日出荷 • FGTMF□M **5** 日日出荷 **最** ストック **B**

ガイドレール・センターレール