LOCKING BLOCKS －INLAY TYPE(INLAY PART(E)・ANGLE(G)DESIGNATION)－

ロッキングブロック

－インロータイプ(インロー部(E)・角度(G)指定)－

RoHS10

型　式	M 材質	H 硬度
LBMS	SKS3	53～56HRC
LBMM	HPM2T相当	37～41HRC

A＝15～23

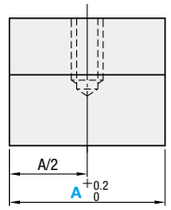

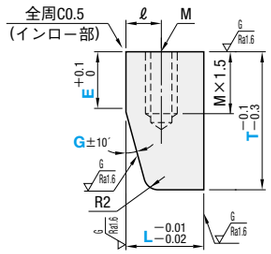

A＝28～98

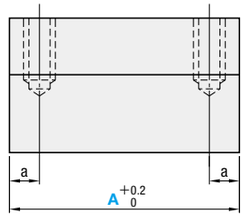

a	ℓ	M	型　式 Type	L	T	A	E 指定1mm単位	G° 指定1°単位
7	7	6	LBMS (SKS3) LBMM (HPM2T相当)	15	20	15 18 23 28 33 38 48	10～13	5～33
					25		10～15	5～33
					30		10～20	5～33
					35	28 33 38 48 58	10～25	5～28
					40		10～30	5～22
8	9	8		20	30	33 38 48 58	10～20	5～33
					35		10～25	5～33
					40	33 38 48 58 68 78	10～30	5～30
					50		12～40	5～24
10	12	10		25	35	38 48 58 68 78	12～25	5～33
					40		12～30	5～33
					50	48 58 68 78	12～40	5～30
12	14	12		30	40	78 88 98	12～30	5～33
					50		12～40	5～33
					60		12～50	5～30

Order 注文例

型　式	T	A	E	G
LBMS20	40	A38	E16	G21

Delivery 出荷日

• LBMS　5 日目出荷

• LBMM　5 日目出荷　急 ストーク B

Alterations 追加工

型　式	T	A	E(EC)	G	(MC)
LBMS20	30	A38	EC8	G15	MC6

Example 使用例

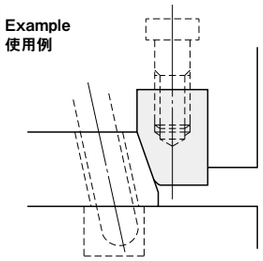

追加工	記号	詳細
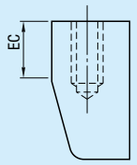	EC	E寸の指定範囲が変更できます。 EC＝指定1mm単位 EC使用の場合G(角度)の指定範囲が変更になります。 2≦EC≦9 適用サイズ
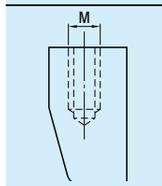	MC	タップサイズを変更します。 L20・25・30に適用 タップ長＝M×2

L	T
15	20・25・30
20	30・35

EC	G°
2	5～10
3	5～12
4	5～14
5	5～15
6	5～17
7	5～19
8	5～21
9	5～23

L	タップM選択		
20	6		
25	6	8	
30		8	10

LOCKING BLOCKS －WITH ANGULAR HOLE PROCESS－

アンギュラ穴加工付ロッキングブロック

－PL面取付・幅省スペースタイプ－

RoHS10

型　式	タイプ	M 材質	H 硬度
ABPXE	標準タイプ	SKS3	53～56HRC
ABPX	高精度タイプ		

■W＝15～35

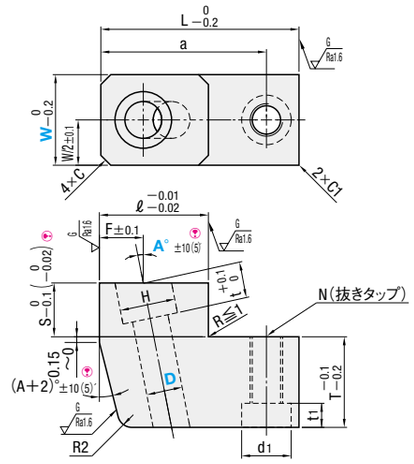

■W＝40～70

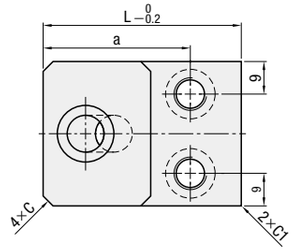

■a寸

D ＼ W	15～35	40～70
6	32	—
8		
10	46	40
13	—	46
16		

高精度タイプ ABPX は（　）の公差となります

■ 標準タイプ

DH7		H	t	ボルト穴 d1	ボルト穴 t1	取付ボルト	抜きタップ N	L	T	F	ℓ	S	C	型　式 Type	D	W	A° (選択)
8	+0.015 0	13	5	11	6.5	M6	M8	40	10	10	20	10	3	ABPXE	8	15 20 25	15 18 20

■ 高精度タイプ

DH7		H	t	ボルト穴 d1	ボルト穴 t1	取付ボルト	抜きタップ N	L	T	F	ℓ	S	C	型　式 Type	D	W	A° (選択)
6	+0.012 0	11	5	11	6.5	M6	M 8	40	10	10	20	10	3	ABPX	6	20	10
8	+0.015 0	13													8	15 20 25	15
10		16	10					55	25	12	30	15	5		10	25 30	18
				14	8.6	M8	M10	50								40 45	
13	+0.018 0	19						55		15	35				13	45 50 55	20

Order 注文例

型　式	W	A
ABPXE 8	15	A15
ABPX 8	15	A10

Delivery 出荷日

• ABPXE　8 日目出荷　急 ストーク C

• ABPX　5 日目出荷

Example 使用例

•抜きタップを利用してプレート側から取り付けることもできます。
その際は、抜きタップサイズがそのまま取付ボルトサイズとなります。

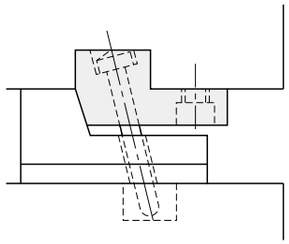

アンギュラビン・ロッキングブロック