



# ストレートコアスリーブ

-S寸固定タイプ-

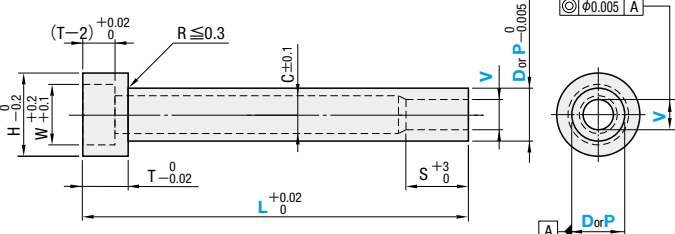




材質	硬度 HRC	Group	公差			Type			
			D or P	L	V	軸径(D)固定タイプ		軸径(P)指定タイプ	
SKH51	58~60	スタンダード	0	+0.02 0	+0.01 0	ツバ厚4mm	ツバ厚6mm	ツバ厚4mm	ツバ厚6mm
NAK80	37~43					CSHL4T	CSHL	CSHB4T	CSHB
SKH51	58~60	精級	-0.005 0	+0.005 0	+0.005 0	ツバ厚4mm	ツバ厚6mm	ツバ厚4mm	ツバ厚6mm
NAK80	37~43					CSV4T	CSV	CSVB4T	CSVB
						CSGLV4T	CSGLV	CSGBV4T	CSGBV

■ザグリ穴径サイズ表  
 ◎W寸はV寸により決まります。

W	V
3	0.60~1.50
4	1.51~2.00
5	2.01~2.50
6	2.51~3.00
7	3.01~4.00
8	4.01~5.00
9	5.01~6.00
10	6.01~7.00
11	7.01~7.50



■軸径(D)固定タイプ

H	S	C	型式		D	指定0.01mm単位		
			Type			L	V	
			ツバ厚4mm	ツバ厚6mm			スタンダード	精級
7	通常 S=(V×3)	C=V+(0.2~0.4)	スタンダードタイプ	スタンダードタイプ	3	15.00~60.00	-	0.60~1.90
8			CSHL4T	CSHL	4	15.00~60.00	0.80~2.50	0.60~2.90
9	L<V×3+(T-2)のとき	C=V+(0.2~0.4)	精級タイプ(3≤D≤6)	精級タイプ(3≤D≤6)	5	15.00~100.00	1.00~3.50	0.60~3.90
10			CSV4T	CSV	6	15.00~100.00	1.00~4.50	0.60~4.90
11	S=L/2-(T-2)	C=V+(0.2~0.4)	精級タイプ(3≤D≤6)	精級タイプ(3≤D≤6)	7	20.00~100.00	1.00~5.50	-
12			CSGLV4T	CSGLV	8	20.00~100.00	2.00~6.50	-
14			CSGLV4T	CSGLV	9	30.00~100.00	2.00~7.50	-

■軸径(P)0.01mm指定タイプ

H	S	C	型式		No.	L	指定0.01mm単位		
			Type				V		P
			ツバ厚4mm	ツバ厚6mm			スタンダード	精級	
7	通常 S=(V×3)	C=V+(0.2~0.4)	スタンダードタイプ	スタンダードタイプ	3	15.00~60.00	-	0.60~1.89	2.00~2.99
8			CSHB4T	CSHB	4	15.00~60.00	0.80~2.49	0.60~2.89	3.00~3.99
9	L<V×3+(T-2)のとき	C=V+(0.2~0.4)	精級タイプ(3≤No.≤6)	精級タイプ(3≤No.≤6)	5	15.00~100.00	1.00~3.49	0.60~3.89	4.00~4.99
10			CSGB4T	CSGB	6	15.00~100.00	1.00~4.49	0.60~4.89	5.00~5.99
11	S=L/2-(T-2)	C=V+(0.2~0.4)	精級タイプ(3≤No.≤6)	精級タイプ(3≤No.≤6)	7	20.00~100.00	1.00~5.49	-	6.00~6.99
12			CSVB4T	CSVB	8	20.00~100.00	2.00~6.49	-	7.00~7.99
14			CSGBV4T	CSGBV	9	30.00~100.00	2.00~7.49	-	8.00~8.99

◎ 精級タイプ ... V≤P-1.1 ◎ スタンダードタイプ ... V≤P-1.5

Order 注文例

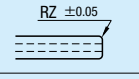
型式	-	L	-	V	-	P
CSHB5	-	60.00	-	V1.00	-	P4.00
CSV 5	-	60.00	-	V2.00	-	
CSVB5	-	60.00	-	V2.00	-	P4.99

Delivery 出荷日

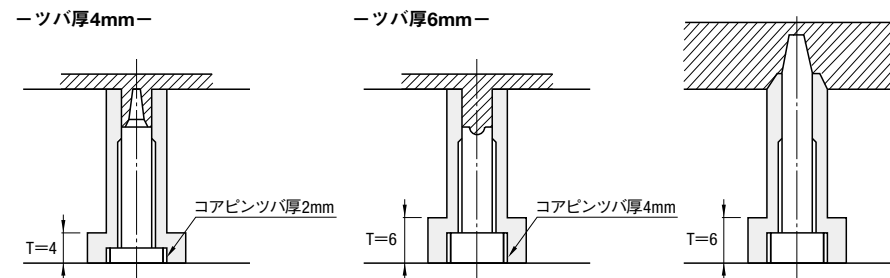
**3** 日 目 出 荷

Alterations 追加加工

型式	-	L	-	V	-	P	-	(CZ・RZ・WN)
CSHB5	-	60.00	-	V1.00	-	P4.00	-	WN
CSV 5	-	60.00	-	V2.00	-		-	CZ0.3
CSVB5	-	60.00	-	V2.00	-	P4.99	-	RZ0.5

追加加工	記号	詳細
	CZ	先端部にC面を付けます。CZ=指定0.1mm単位 ◎ 0.1≤CZ<(DorP)-V/2 ◎ RZ併用不可
	RZ	先端部にR面を付けます。RZ=指定0.1mm単位 ◎ 0.2≤RZ<(DorP)-V/2 ◎ CZ併用不可
	WN	ツバ部ザグリなし

ex Example 使用例



■特長

精級タイプ

V寸精度を出すために内面研磨による加工を採用しております。(V寸0.8mm未満はワイヤーカット加工となります。)

ツバ厚4mmタイプ

ストレートコアスリーブのツバ厚4mmタイプは、コアピンの標準ザグリ寸法4mmに合わせた規格です。プレートのザグリ加工を4mmに統一することができます。コアスリーブ内部にセットして使用するコアピンは、追加加工「ツバ厚変更(TC2)」をご利用ください。

異形状・ボス用・インローコアピン