

ステンレス抜差し蝶番/蝶番用ナット

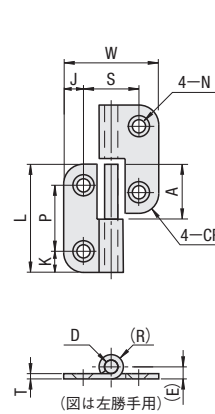
— 簡単抜差しタイプ —

CADデータフォルダ名: 41_Accessories

ステンレス抜差し蝶番

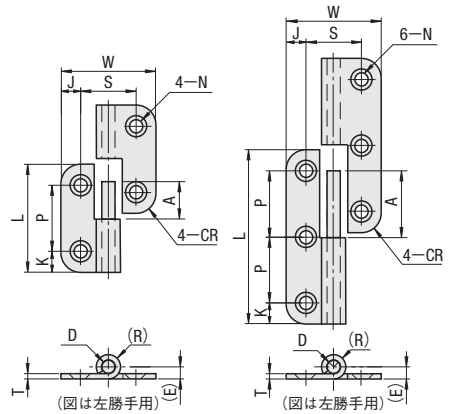


SHHPSL (左勝手用)
SHHPSR (右勝手用)



RoHS 10

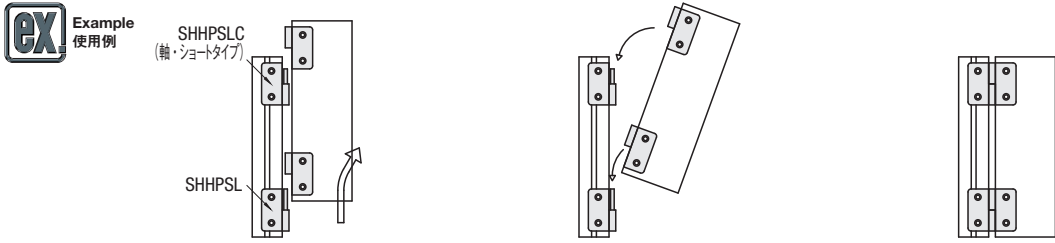
SHHPSLC (左勝手用) (軸ショートタイプ)
SHHPSRC (右勝手用) (軸ショートタイプ)



材質 SUS304

型式 Type	No.	許容荷重		質量 (g)	L	W	SHHPSL		SHHPSLC		K	P	J	S	N		T (E)	(R)	CR	D	適用ボルト		標準寸法	
		kg	N				SHHPSR	SHHPSRC	キリ	サラザグリ					ボルト	個数					1~8コ	9~100		
SHHPSL SHHPSLC (左勝手用)	5	2	9	88	34	41	19	14	8	25	7.5	21	5.5	8.6 (M4用)	2	4.6	4.6	4	5	SHFBS4-8	4	515	490	
		3	11	108	55	66	31	26	6	805	765													
		2	12	117	49	48	22	17	9	30	8	32									4	600	570	
SHHPSR SHHPSRC (右勝手用)	8	2	15	147	80	78	37	32	11	37	10	42	6.5	10.6 (M5用)	3	6.1	6.1	5	6	SHFBS5-12	4	890	845	
		3	38	372	185	96	47	42	6	1,235	1,170													
		2	30	294	162	70	34	29	13.5	43	16.5	47									4	975	925	
	845	3	40	392	266	113	56	51	6	1,285	1,220													

*許容荷重は2個使用の数値です。適用するボルト・ナットをセットにすることができます。845の同一角数フレーム同士の平行接続は45角のみ可能です。



1. パネルをフレーム側から外します。
2. パネルを再度取り付ける時に、片一方の蝶番の軸が短いため(上図では上側蝶番)、下部蝶番から最初にはめ込みをします。
3. 下部蝶番で位置決めてから、上部蝶番にはめ込めるため、簡単にパネルの脱着が可能になります。

Order注文例: 型式 SHHPSL5 - 2 (片側穴数)
Alteration追加加工: 型式 SHHPSL5 - 2 - SST

Delivery出荷日: 在庫品 翌日出荷 P.133
ご希望によりPM6:00迄、当日出荷受付致します。

数量区分	標準対応	個別対応
数量	1~100	101~
出荷日	通常	お見積り

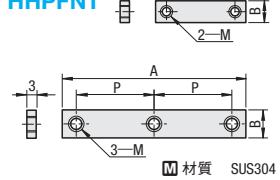
*表示数量超えはWOSにてご確認ください。

ボルトとナットをセットで出荷する追加加工がございます。追加加工詳細はP.860に続く、技術情報ページをご参照ください。

蝶番用ナット



HHPNT
HHPNT



材質 SUS304

型式 Type	No.	穴数	B	A	P	M	標準寸法	標準寸法	
						1~9コ		10~500	
HHPNT	5	2	9	34	25	5	220	210	
		3	59	220	210				
		2	40	230	220				
	6	3	10	70	30	6	240	230	
		2	49	230	220				
8	3	12	86	37	6	240	230		
HHPNT	845	2	55	43			260	250	
		3	98	280	270				
	5	2	14	33	20	5	230	210	
		3	16	38	25	6	240	220	
8	2	18	48	30	6	250	230		

*表示数量超えはWOSにてご確認ください。

パネルに取り付ける蝶番の対応蝶番用ナット

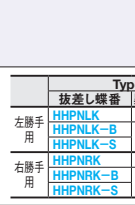
蝶番	No.	穴数	適用蝶番用ナット
HHPNSN HHPBSN	5	2	HHPNT5-2
HHPSSJ SHHPS	5	3	HHPNT5-3
HHPSDI HHPNA	40	2	HHPNT6-2
HHPNSH HHPMGS	6	2	HHPNT8-2
SHPSNA SHHPSZ	8	2	HHPNT8-2
HHPNL HHPNR	8-45	2	HHPNT845-2
HHPSSD	8-6	2	HHPNT8-2
HHPSPF	845-6	2	HHPNT8-2
SHHPS	5	2	HHPNT5-3
	6	3	HHPNT6-3
	8	3	HHPNT8-3
845	2	HHPNT845-3	
HHPFLN HHPFRN	5	2	HHPNT5-2
	6	2	HHPNT6-2
	8	2	HHPNT8-2
	8-45	2	HHPNT8-2

*HHPNSJ6, SHPSNA6, SHHPSZ6には適用致しません。

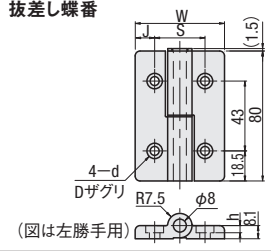
アルミ抜差し蝶番/ハタ蝶番/異形ハタ蝶番

CADデータフォルダ名: 41_Accessories

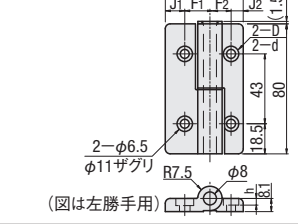
アルミ抜差し蝶番



抜差し蝶番



異形抜差し蝶番



Type	型式	許容荷重	質量	W	J	S	D	d	h	適用ボルト・ナット	標準寸法	標準寸法	
抜差し蝶番	HHPNPK	kg	g							ボルト	1~19コ	20~50	
左勝手用	HHPNPK-B	5-25	86	41	7.5	26	9.5	5.5	4.1	CBS5-8	4個	395	
	HHPNPK-S	6	103	55	12	31				HNTT5-5	4個	455	
		8	120	73	16	41	11	6.5	4.4	CBS6-12	4個	505	
右勝手用	HHPNRK	8-45	130	83	18.5	46					HNTT8-6	4個	565
	HHPNRK-B											485	
	HHPNRK-S											545	

Type	型式	許容荷重	質量	W	J1	F1	D	d	h	J2	F2	適用ボルト・ナット	標準寸法	標準寸法
異形抜差し蝶番	HHPNDRK	kg	g									ボルト	1~19コ	20~50
異形抜差し蝶番	HHPNDRK	6-5	95	48	12	15.5				7.5	13	CBS5-8・CBS6-12	各2個	455
		8-5	103	57	16	20.5	9.5	5.5	4.1	7.5	13	CBS5-8・CBS6-15	各2個	505
		845-5	108	62	18.5	23				7.5	13		各2個	565
		8-6	111	64	16	20.5	11	6.5	4.4	12	15.5		各2個	505
	845-6	116	69	18.5	23				12	15.5		各2個	565	

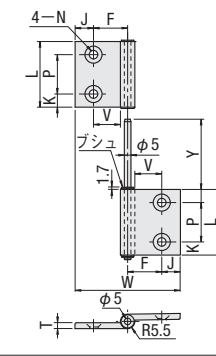
*許容荷重は2個使用の数値です。8-45の同一角数フレーム同士の平行接続は45角のみ可能です。表示数量超えはWOSにてご確認ください。

ハタ蝶番



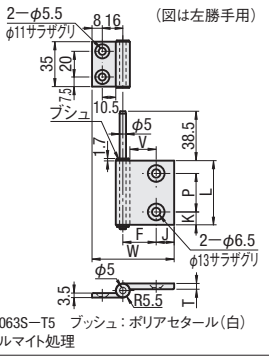
ハタ蝶番

HHPFLN (左勝手用)
HHPFRN (右勝手用)



異形ハタ蝶番

HHPFDLN (左勝手用)
HHPFDRN (右勝手用)



材質 A6063S-T5

プッシュ: ポリアセタール(白)
表面処理: アルマイト処理

Type	No.	許容荷重	質量	L	W	K	P	J	F	V	T	Y	適用ボルト・ナット	標準寸法	標準寸法
		kg	g										ボルト	1~8コ	9~50
HHPFLN	5	10	98	36	35	48	7.5	20	8	16	10.5	5.5	11	3.5	38.5
			46	40	62	7.5	25	10	21	15.5					43.5
			74	50	80	10	30	14	26	20.5					
HHPFRN	8-45	15	147	74	50	80	10	30	11.5	28.5	23	6.6	13	4.5	53.5

*許容荷重は2個使用の数値です。8-45の同一角数フレーム同士の平行接続は45角のみ可能です。表示数量超えはWOSにてご確認ください。

Order注文例: 型式 HHPFLN5 HHPFLN5-25 (片側穴数)
Delivery出荷日: 在庫品 翌日出荷 P.133
ご希望によりPM6:00迄、当日出荷受付致します。

ボルトとナットをセットで出荷する追加加工がございます。追加加工詳細はP.860に続く、技術情報ページをご参照ください。

Example使用例



異形フレーム用ハタ蝶番の使用例

蝶番の取り付け先がパネル等の場合は、P.857の蝶番用ナットがおすすめです。