ALUMINUM BRACKETS -8 SERIES (SLOT 10mm)-

突起付ブラケット－1列溝用－

－8シリーズ（溝幅10mm）アルミフレーム用－

8シリーズ

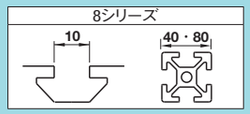

PDFは21年6月時点の内容です。最新情報はWEB頁でご確認ください（仕様は『外形図・規格表』タブに掲載）

“ボルト&ナット”セットのご案内

ブラケットと一緒に適合ボルトとナットをセットでご注文できます。
詳細は商品ページ下部にある追加工「適用ボルトナットをセット」をご確認ください。

CADデータフォルダ名：40_Aluminum_Frames

■特長：L字接続、クロス接続どちらの場合でも接続が可能な突起付ブラケットです。

■突起付反転ブラケット

Type	M材質	S表面処理
①HBLFSNF8	ADC12	－
②HBLFSN8		－
③HBLFSNB8		黒アルマイト
④HBLFSNM8		無電解ニッケルメッキ
⑤CHBLFSN8		焼付塗装（シルバー）

※焼付塗装（シルバー）はクリア塗装フレームに色合いを合わせたタイプです。

■突起付反転ブラケット（奥行40mmタイプ）
HBLFSNF8

■突起付反転ブラケット
HBLFSN8
HBLFSNB8（黒アルマイト）
HBLFSNM8（無電解ニッケルメッキ）
CHBLFSN8（焼付塗装・シルバー）

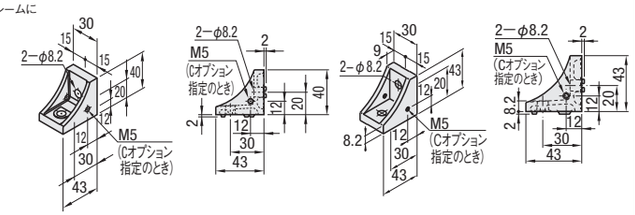

型式	質量（g）	適合ボルト・Tナット ボルト	個数	Tナット	個数	許容荷重（N）	¥基準単価 1～99コ	¥スライド単価 100～200
HBLFSNF8	48	CBM8－20	2	HNTT8－8	2	2058	83	79
HBLFSN8	50						177	169
HBLFSNB8*（黒アルマイト）							147	140
HBLFSNM8（無電解ニッケルメッキ）							190	180
CHBLFSN8（焼付塗装・シルバー）								

Example 使用例

どちらの方向でも取付けできます。

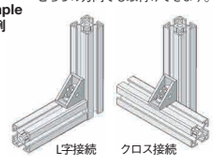

■HBLFSNF8を使用することでクロス接続をしてもブラケットがフレームからはみ出ることがありません。

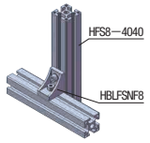

■特長：フレーム溝にはまる突起がついたタイプです。突起は締結作業時の回り止めとなるため、作業性に優れます。

■突起付ブラケット



HBLFS8
HBLFSB8
（カチオン電着塗装：黒色）

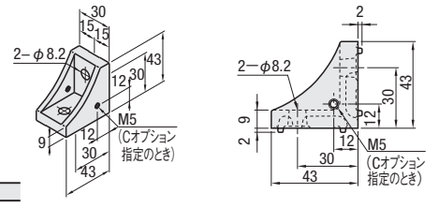

Type	M材質	S表面処理
HBLFS8	ADC12	－
HBLFSB8		カチオン電着塗装（黒）

型式	質量（g）	適合ボルト・Tナット ボルト	個数	Tナット	個数	許容荷重（N）	¥基準単価 1～99コ	¥スライド単価 100～200
HBLFS8	54	CBM8－20	2	HNTT8－8	2	2058	83	79
HBLFSB8*（カチオン電着塗装：黒色）							178	170

Example 使用例

L字に接続する際使用します。

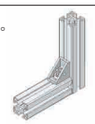

■特長：リブが片側のみの突起付ブラケットです。レンチを回しやすい点が特徴です。

■片リブブラケット

HBLFSL8

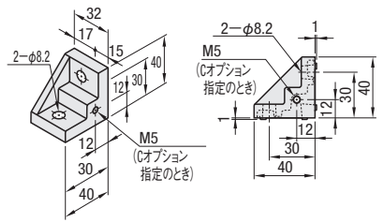

M材質　ADC12

Example 使用例

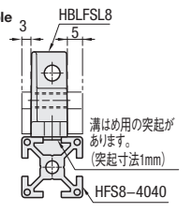

カバー板厚5mm、3mmの両方、フレーム面と合わせることができます。

型式	質量（g）	適合ボルト・Tナット ボルト	個数	Tナット	個数	許容荷重（N）	¥基準単価 1～99コ	¥スライド単価 100～200
HBLFSL8	46	CBM8－20	2	HNTT8－8	2	2058	83	79

■特長：突起が片側のみのブラケットです。突起の無い面にプレートを取付できます。

■片側突起付ブラケット

HBLFSNK8
HBLFSNE8

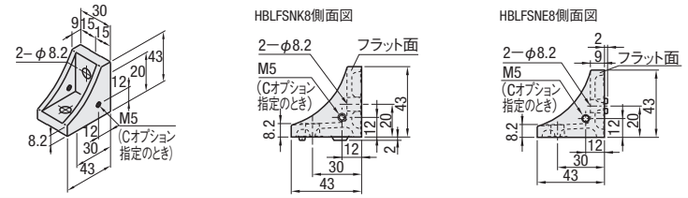

M材質　ADC12

型式	質量（g）	適合ボルト・Tナット ボルト	個数	Tナット	個数	許容荷重（N）	¥基準単価 1～99コ	¥スライド単価 100～200
HBLFSNK8	50	CBM8－20	2	HNTT8－8	2	2058	142	135
HBLFSNE8								

Example 使用例

■プレートに直接取付けることが可能です。

HBLFSNK8の例
HBLFSNE8

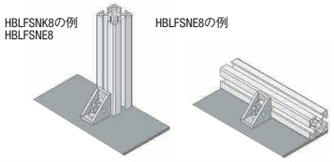

HBLFSNE8の例

■特長：長い突起にナットを突き当てる事で、面倒なナットの位置決めが不要になります。

■ナット止ブラケット

HBLFSR8

ナットの穴位置の違いに対応するため長穴になっています。
高い位置からナットを落とすと、突起が破損する恐れがあります。
座金の使用をおすすめします。（下記追加工・SEC）

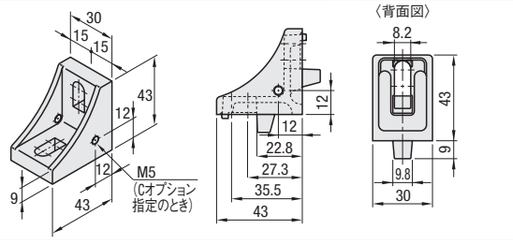

M材質　ADC12

型式	質量（g）	適合ボルト・Tナット ボルト	個数	Tナット	個数	許容荷重（N）	¥基準単価 1～99コ	¥スライド単価 100～200
HBLFSR8	55	CBM8－20	2	HNTT8－8	2	2058	147	140

Example 使用例

ナットを突起に突き当たるまで押し込むとブラケットとナットの穴の位置が合い、微調整の必要がありません。
短めナット・HNTM、HNTAMは適用不可です。

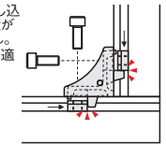

■特長：突起付反転ブラケットのカバー付きタイプです。ブラケット内部に埃等が溜まりません。

■カバー付ブラケット

HBLFSNT8

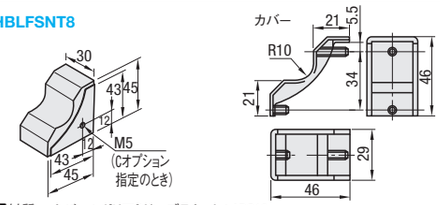

M材質　カバー：ポリアミド　ブラケット：ADC12

型式	質量（g）	適合ボルト・Tナット ボルト	個数	Tナット	個数	付属品の構成 部品①	個数	部品②	個数	許容荷重（N）	¥基準単価 1～99コ	¥スライド単価 100～200
HBLFSNT8	56	CBM8－20	2	HNTT8－8	2	ブラケット本体	1	ブラケット用カバー	1	2058	220	210

Example 使用例

●ブラケット本体へカバーを取付ける例

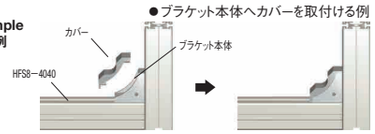

型式
HBLFSNK8

在庫品　翌日出荷　P.133

ご希望によりPM6:00迄、当日出荷受付致します。

数量区分	標準対応 小口	個別対応 大口
数量	1～200	201～
出荷日	通常	お見積り

表示数量超えはWOSにてご確認ください。

Alteration 追加工

型式 ― （C・SET・SST・SEU・SSU・SEP・SSP・SEC）
HBLFSNK8 ― SET
HBLFSNK8 ― C―SET

Alterations	Code	Spec.	適用ブラケット	¥/1Code
カバー取付け穴追加工	C	ブラケットに、カバー取付け用のタップ加工をします。（両面M5）（取付け用ネジP.798 HCBM） タップ穴位置	HBLFSNF8	30
			HBLFSN8	30
			HBLFSNB8	40
			HBLFSNM8	30
			CHBLFSN8	45
			HBLFS8	30
			HBLFSB8	40
			HBLFSL8	30
			HBLFSNK8	
			HBLFSNE8	
			HBLFSR8	
			HBLFSNT8	40

Alterations	Code	Spec.	適用ブラケット	¥/1Code SET	SST	SEU	SSU	SEP	SSP	SEC
適用ボルトナットをセット	SET SST（ステンレス） SEU（先入れバネナット） SSU（先入れバネナットステンレス） SEP（後入れバネナット） SSP（後入れバネナットステンレス） SEC（座金組込ボルト・ナット）	ブラケットをフレームに取付ける適用ボルト・ナットをセットにします。（ブラケット価格に加算します） （例）HBLFS8指定時 ボルト：Code 型式 個数：SET CBM8－20 2、SST SCB8－20 2、SEU CBM8－20 2、SSU SCB8－20 2、SEP CBM8－20 2、SSP SCB8－20 2、SEC HCBSTB－24 2 ナット：型式 個数：HNTT8－8 2、HNTTSN8－8 2、HNTU8－8 2、SHNTU8－8 2、HNTT9－8 2、SHNTP8－8 2、HNTTB－8 2 HBLFS8以外をご指定の際はそれぞれの適合ボルト・ナットをご確認ください。	HBLFSNF8	112	120	138	202	138	160	180
			HBLFSN8							
			HBLFSNB8	136	―	162	―	162	―	―
			HBLFSNM8	115	120	141	202	141	160	183
			CHBLFSN8							
			HBLFS8			138		138		180
			HBLFSB8	136	―	162	―	162	―	―
			HBLFSL8	112	120	138	202	138	160	180
			HBLFSNK8							
			HBLFSNE8							
			HBLFSR8							
			HBLFSNT8	115		141		141		―

黒アルマイト・カチオン電着（黒）ブラケットのボルトはP.795HCBMTB（三価クロメート黒）になります。
黒アルマイト・カチオン電着（黒）ブラケット以外でー SET、ー SEU、ー SEP指定時は、付属ボルトがRoHS非対応品となります。