

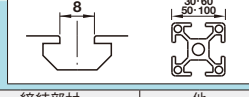


MILLED SURFACES and CURVED ALUMINUM FRAMES

6シリーズアルミフレーム

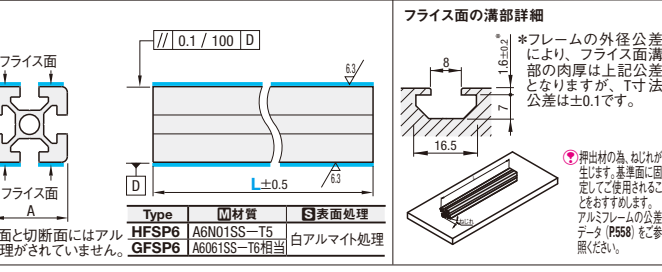
—平行面取りフレーム・曲げアルミフレーム—

価格改訂
 ①:値下げ価格
 ②:新価格
 ③:スライド値引変更

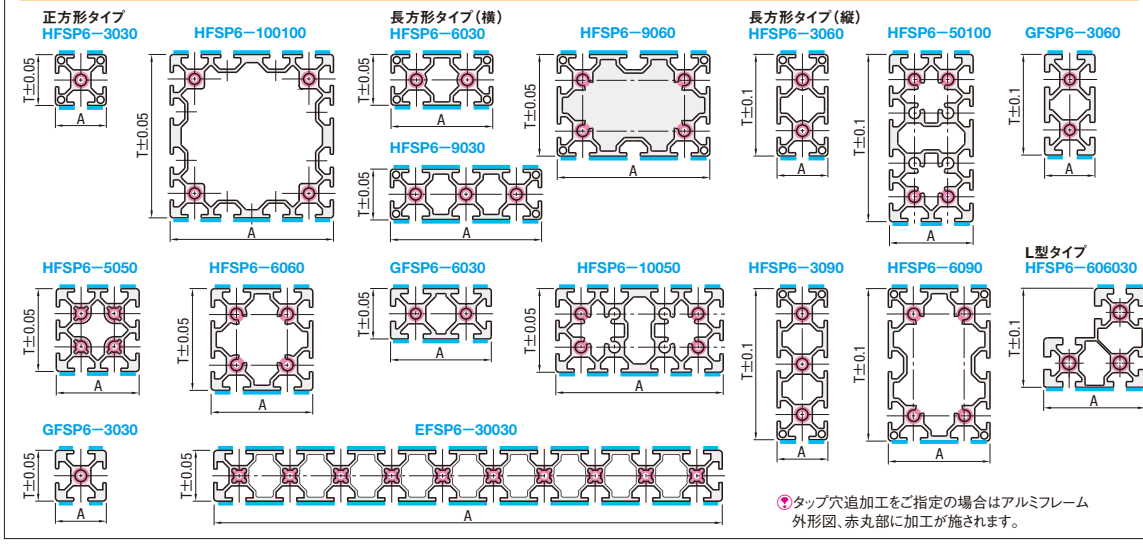


締結部材			他	
ブラケット	ジョイント	ナット	フレームキャップ	追加加工
P627 P644	P645 P658	P661 P670	P671	P799 P812

●特長: 表面をフライス加工しています。リニアガイドなどにも、ご使用頂けます。



① フライス面の溝部、A寸、T寸以外の詳細寸法、形状は、型式の「P」を外した商品の寸法図をご参照ください。



型式	L 指定0.5mm単位	フレーム シリーズ	T	A	¥基準単価 300mm未満	¥基準単価/m 300mm以上	追加加工価格(本体+)		タップ穴あけ(P801参照)			高精度カット SC		
							ザグリ穴あけ XA~XE(1列あたり)	レンチ穴あけ AV~EV(1列あたり)	タップ 形状	左 LTP	右 RTP		両方 TPW	
HFSPP6	3030	HFS6	29.2	30	870	2,920	250	150	Z6 d6.5 d11	D8 深さ24	M8 深さ24	180	180	360
	6030		29.2	60	1,350	4,530	500	300				360	360	720
	3060		59.2	30	1,050	3,530	250	150				540	540	1,080
	9030		29.2	90	1,730	5,780	750	450				720	720	1,440
	3090		89.2	30	1,430	4,780	150	150				720	720	1,440
	5050		49.2	50	1,360	4,560	500	300				540	540	1,080
	10050		49.2	100	2,320	7,760	1,000	600				1,800	1,800	3,600
	50100		99.2	50	2,020	6,760	300	300				360	360	720
	100100		99.2	100	2,800	9,360	600	600				720	720	1,440
	6060		59.2	60	1,680	5,610	500	300				540	540	1,080
9060	59.2	90	1,940	6,490	750	450	1,800	1,800	3,600					
6090	89.2	60	1,940	6,490	300	300	360	360	720					
606030	59.2	60	1,710	5,710	500	300	540	540	1,080					
EFSP6	30030	EFS6	29.2	300	2,980	7,030	2,500	3,000	1,800	1,800	3,600			
	3030		29.2	30	1,000	3,170	250	150	360	360	720			
GFSP6	6030	GFS6	29.2	60	1,630	5,140	500	300	360	360	720			
	3060		59.2	30	1,270	4,010	250	150	360	360	720			

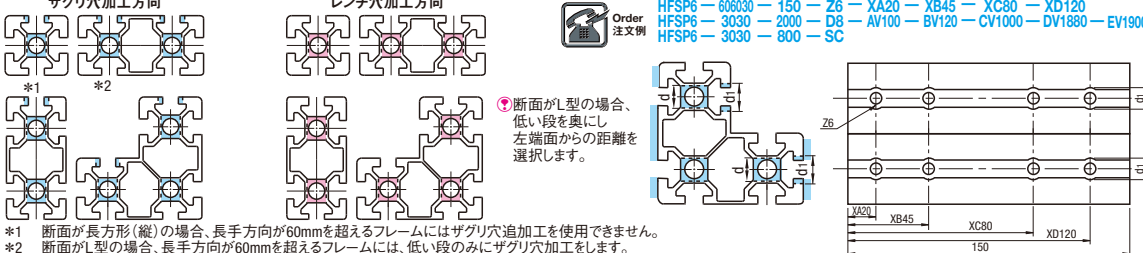
Order 注文例: HFSPP6-3030 - 300

Delivery 出荷日: 3 日目出荷

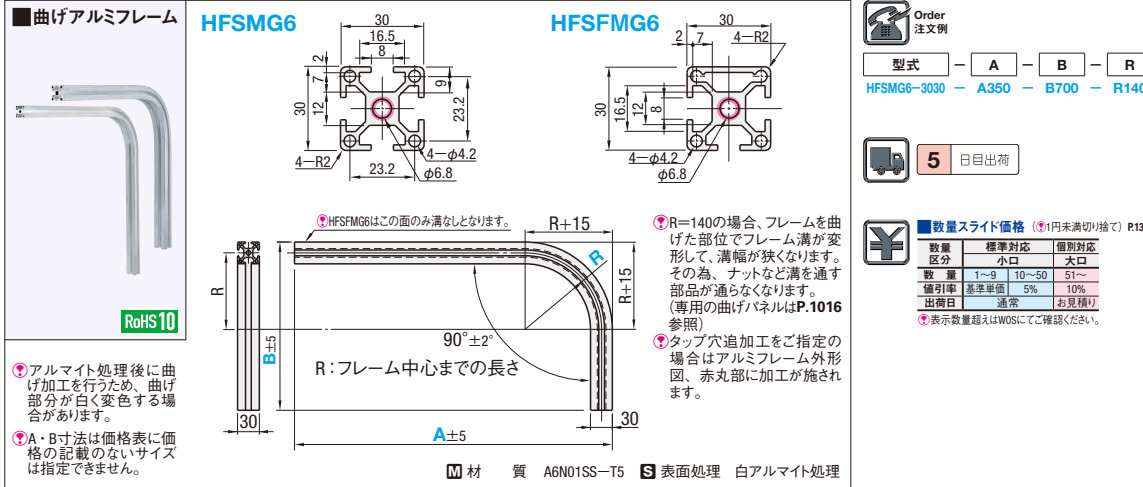
Price 価格: 数量 標準対価 個別対価

Alteration 追加加工: 指定位置穴あけが追加加工が可能です。

Alterations	ザグリ穴追加加工					レンチ穴追加加工					高精度カット SC			
	Z	d	d1	d2	d3	AV	BV	CV	DV	EV				
Spec.	6	6.5	11											
穴サイズ 穴位置の指示	8	9	14	左端面からの距離mm					左端面からの距離mm					1500mm以下



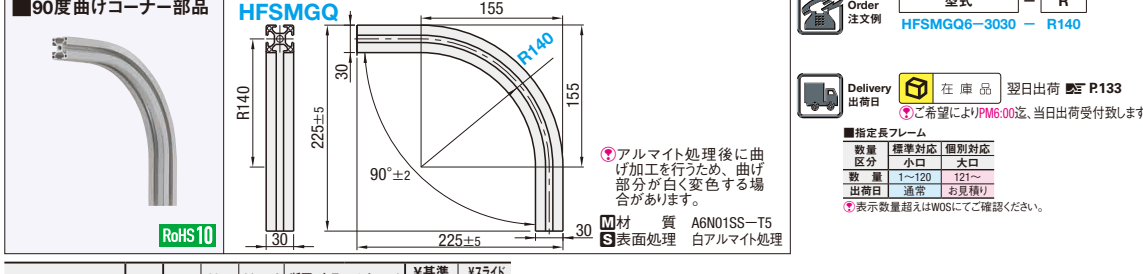
●特長: HFS6-3030を曲げ加工しています。



型式	Type	No.	指定A 1mm単位	指定B 1mm単位	R*	シリーズ	質量 kg/m	断面積 mm ²	断面2次モーメントmm ⁴	
HFSMG HFSFMG	6-	3030	200~1500	200~1000	140 300* 500*	HFS6	0.90	333	2.83×10 ⁴	2.83×10 ⁴

型式	Type	No.	¥基準単価																	
			R140					R300					R500							
HFSMG HFSFMG	6-	3030	200~300	301~400	401~500	501~600	601~700	701~800	801~900	901~1000	400~500	501~600	601~700	701~800	801~900	901~1000	600~700	701~800	801~900	
			5.330	5.500	5.620	5.800	5.980	7.440	7.600	7.830	—	—	—	—	—	—	—	—	—	—
			301~400	5.500	5.940	6.090	6.270	6.450	7.910	8.060	8.320	—	—	—	—	—	—	—	—	—
			401~500	5.620	6.090	6.760	6.890	7.040	8.500	8.630	8.780	6.760	6.890	7.040	8.500	8.630	8.780	—	—	—
			501~600	5.800	6.270	6.890	7.120	7.250	8.820	8.940	9.100	6.890	7.120	7.250	8.820	8.940	9.100	—	—	—
			601~700	5.980	6.450	7.040	7.250	7.510	8.570	9.100	9.340	7.040	7.250	7.510	8.940	9.340	9.590	7.510	9.080	9.200
			701~800	7.440	7.910	8.500	8.820	8.570	9.100	9.340	9.590	8.500	8.820	8.940	9.340	9.590	9.840	9.080	9.340	—
			801~900	7.600	8.060	8.630	8.940	9.100	9.340	9.590	9.840	8.630	8.940	9.340	9.590	9.840	10.080	9.200	—	—
			901~1000	7.830	8.320	8.780	9.100	9.340	9.590	9.840	10.080	8.780	9.340	9.590	9.840	10.080	10.330	—	—	—
			1001~1100	8.610	8.850	9.100	9.340	9.590	9.840	10.080	10.330	9.340	9.590	9.840	10.080	10.330	10.570	—	—	—
			1101~1200	8.850	9.100	9.340	9.590	9.840	10.080	10.330	10.570	9.590	9.840	10.080	10.330	10.570	10.820	—	—	—
			1201~1300	9.100	9.340	9.590	9.840	10.080	10.330	10.570	10.820	9.840	10.080	10.330	10.570	10.820	11.070	—	—	—
			1301~1400	9.340	9.590	9.840	10.080	10.330	10.570	10.820	11.070	10.080	10.330	10.570	10.820	11.070	11.310	—	—	—
			1401~1500	9.590	9.840	10.080	10.330	10.570	10.820	11.070	11.310	10.330	10.570	10.820	11.070	11.310	11.560	—	—	—

●特長: アルミフレームを半径140mmで曲げた部品です。



型式	R	溝幅	質量 kg	断面積 mm ²	断面2次モーメントmm ⁴	¥基準 単価	¥送料 単価
HFSMGQ6-3030	140	8	0.8	333	2.83×10 ⁴	3,500	3,320

Alterations	タップ(P801参照)			D穴(P808参照)				M穴(P810参照)				S穴(P809参照)				レンチ穴(P803参照)					
	LTP	RTP	TPW	LDH	LDV	RDH	RDV	LMH	LMV	RMH	RMV	LSH	LSV	RSH	RSV	LCH	LCV	LCP	RCH	RCV	RCP
Spec.																					

40
アルミフレーム
7