



MILLED SURFACES ALUMINUM FRAMES

5シリーズアルミフレーム

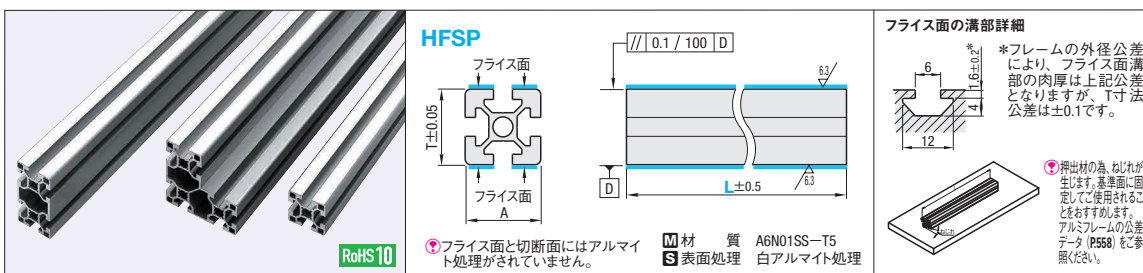
—平行面取りフレーム—



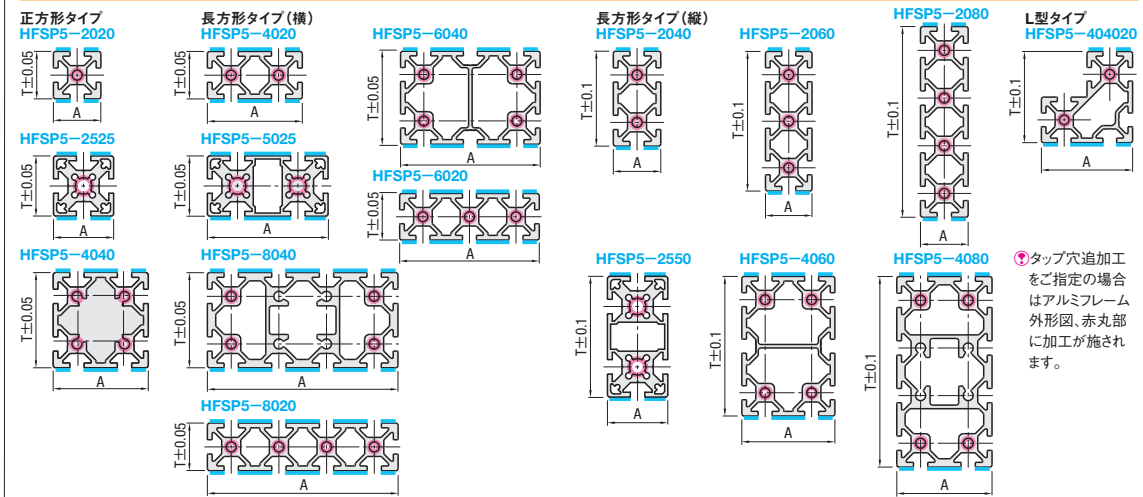
5シリーズ		締結部材			他
6	20-25-40	ブラケット	ジョイント	ナット	フレームキャップ
		P579	P595	P601	P799
		P594	P598	P610	P611
					P812

■特長：上下面にフライス加工をしています。リニアガイドなどにも、ご利用頂けます。

●CADデータフォルダ名：40_Aluminum_Frames



●フライス面の溝部、A寸、T寸以外の詳細寸法、形状は、型式の「P」を外した商品の寸法図をご参照ください。
(例) HFSP5-2020 → 参照図 HFS5-2020 (P573)



型式	L 指定0.5mm単位	フレーム シリーズ	T	A	¥基準単価 300mm未満	¥基準単価/m 300mm以上	追加加工価格(本体+)		タップ穴あけ(P801参照)			高精度カット SC				
							ザグリ穴あけ XA~XE(1列あたり)	レンチ穴あけ AV~EV(1列あたり)	形状	左 LTP	右 RTP		両方 TPW			
HFSP5	2020	100~3000	HFS5	19.2	20	750	2,520	Z5 d5.5 d19.5	D7 φ7.35	M5深さ15	180	180	360	840		
	4020			19.2	40	880	2,950				500	300	360		720	
	2040			39.2	20	880	2,950				250	150	180		180	360
	2525			24.2	25	850	2,850				250	150	180		180	360
	5025			24.2	50	1,050	3,500				500	300	360		720	
	2550			49.2	25	1,050	3,500				250	150	360		360	720
	6020			19.2	60	1,260	4,200				250	150	540		540	1,080
	2060			59.2	20	960	3,200				250	150	540		540	1,080
	8020			19.2	80	1,450	4,850				1,000	600	720		720	1,440
	2080			79.2	20	1,150	3,850				—	—	360		360	720
	4040			39.2	40	1,000	3,360				500	300	720		720	1,440
	6040			39.2	60	1,510	5,050				750	450	720		720	1,440
	4060			59.2	40	1,210	4,050				500	300	360		360	720
	8040			39.2	80	1,810	6,040				1,000	600	720		720	1,440
4080	79.2	40	1,510	5,040	—	—	360	360	720							
404020	39.2	40	990	3,320	500	300	360	360	720							

Order 注文例: 型式 - L
HFSP5-2020 - 300

Price 価格

Delivery 出荷日: 3 日日出荷

Alteration 追加加工: 指定位置穴あけが追加加工が可能です。●タップ穴あけ追加加工の詳細は、P801を参照ください。

数量スライド価格 P133

数量区分: 標準対応 (小口), 個別対応 (大口)

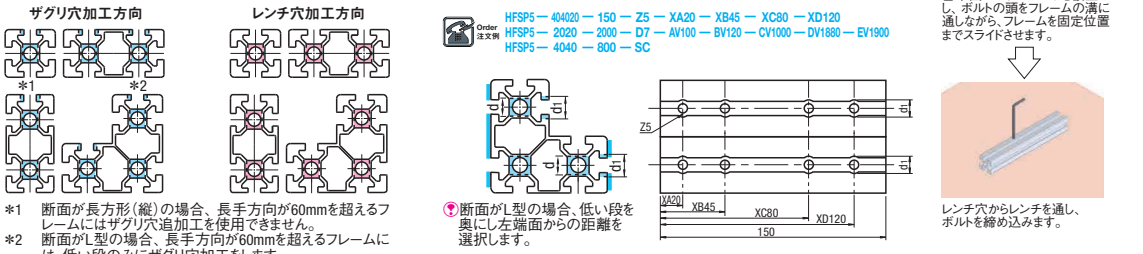
数量: 1~9, 10~50, 51~

値引率: 標準単価 5%, 個別対応 15%

●表示数量を超えるWOSにてご確認ください。

●フレームに用いるナット P601~610のアルミフレーム用ナットをご使用ください。

Alterations Code	ザグリ穴追加加工					レンチ穴追加加工					高精度カット SC			
	Z 選択	XA	XB	XC	XD	XE	D 選択	AV	BV	CV		DV	EV	
Spec.	Z	d	d1	左端面からの距離mm					D	左端面からの距離mm				
穴サイズ	5	5.5	9.5	7~(L-7)					7	7~(L-7)				
穴位置の指示	6	6.5	11							L寸±0.2				



*1 断面が長方形(縦)の場合、長手方向が60mmを超えるフレームにはザグリ穴追加加工を使用できません。
*2 断面がL型の場合、長手方向が60mmを超えるフレームには、低い段のみにザグリ穴追加加工をします。

CURVED ALUMINUM FRAMES

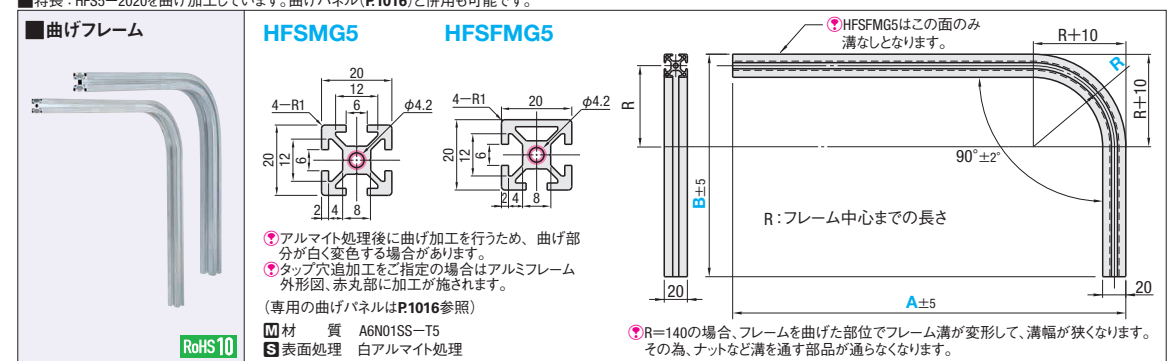
5シリーズアルミフレーム

—曲げフレーム・補強用フレームブラケット—

5シリーズ		締結部材			他
6	20	ブラケット	ジョイント	ナット	フレームキャップ
		P579	P595	P601	P799
		P594	P598	P610	P611
					P812

■特長：HFS5-2020を曲げ加工しています。曲げパネル(P1016)と併用も可能です。

●CADデータフォルダ名：40_Aluminum_Frames



●曲げフレーム

●HFSMG5 HFSFMG5

●R=140の場合、フレームを曲げた部位でフレーム溝が変形して、溝幅が狭くなります。その為、ナットなど溝を通す部品が通らなくなります。

型式	No.	A		R*
		指定1mm単位	指定1mm単位	
HFSMG	5-2020	200~1500	200~1000	140
HFSFMG				300
				500

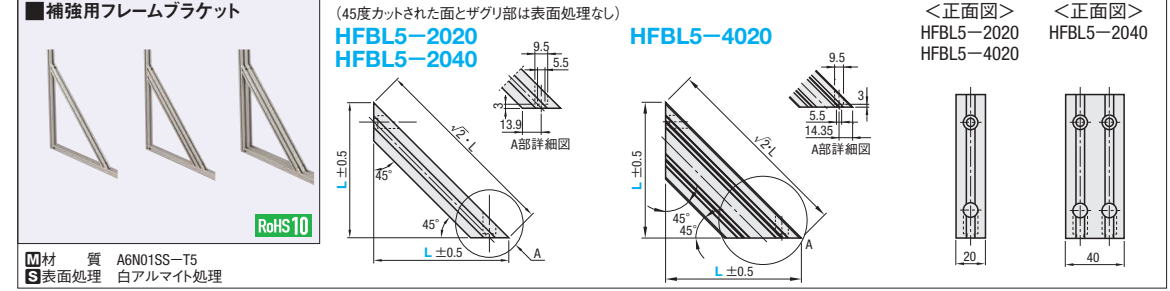
●A・B寸法は価格表に価格の記載のないサイズは指定できません。

●数量スライド価格 (●内未満切り捨て) P133

●表示数量を超えるWOSにてご確認ください。

型式	No.	¥基準単価																	
		R140						R300			R500								
		B						B			B								
HFSMG HFSFMG	5~2020	200~300	301~400	401~500	501~600	601~700	701~800	801~900	901~1000	400~500	501~600	601~700	701~800	801~900	901~1000	600~700	701~800	801~900	
		4,800	5,040	5,120	5,280	5,360	6,720	6,960	7,280	—	—	—	—	—	—	—	—	—	
		301~400	5,040	5,520	5,600	5,840	6,000	7,440	7,600	—	—	—	—	—	—	—	—	—	
		401~500	5,120	5,600	6,160	6,320	6,640	7,920	8,080	8,240	6,160	6,320	6,640	7,920	8,080	8,240	—	—	—
		501~600	5,280	5,840	6,320	6,640	6,800	8,160	8,320	8,570	6,320	6,640	6,800	8,160	8,320	8,570	—	—	—
		601~700	5,360	6,000	6,640	6,800	6,960	8,320	8,650	8,910	6,640	6,800	6,960	8,320	8,650	8,910	6,960	8,320	8,480
		701~800	6,720	7,440	7,920	8,160	8,320	8,650	8,990	9,260	7,920	8,160	8,320	8,650	8,990	9,260	8,320	8,520	—
		801~900	6,960	7,600	8,080	8,320	8,650	8,990	9,350	9,640	8,080	8,320	8,650	8,990	9,350	9,640	8,480	—	—
		901~1000	7,280	7,760	8,240	8,650	8,990	9,350	9,730	10,020	8,240	8,650	8,990	9,350	9,730	10,020	—	—	—
		1001~1100	7,570	8,070	8,570	8,990	9,350	9,730	10,120	10,420	8,570	8,990	9,350	9,730	10,120	10,420	—	—	—
		1101~1200	7,870	8,390	8,910	9,350	9,730	10,120	10,520	10,840	8,910	9,350	9,730	10,120	10,520	10,840	—	—	—
		1201~1300	8,180	8,720	9,260	9,730	10,120	10,520	10,940	11,270	9,260	9,730	10,120	10,520	10,940	11,270	—	—	—
		1301~1400	8,510	9,070	9,640	10,120	10,520	10,940	11,380	11,720	9,640	10,120	10,520	10,940	11,380	11,720	—	—	—
		1401~1500	8,850	9,440	10,020	10,520	10,940	11,380	11,840	12,190	10,520	10,940	11,380	11,840	12,190	—	—	—	—

■特長：フレームを加工した補強用のブラケットです。ブラケットで接続後さらに強度が必要な部分に利用可能です。



型式	No.	L 指定1mm単位	適用ボルト・ナット		¥基準単価		
			ボルト	ナット	1~40	5~20	21~50
HFBL5	2020	100~500	CBM5-8	HNTT5-5	1,570	1,490	1,410
2040	4		2,120	2,010	2,300	2,190	2,070
4020	4		1,960	1,870	1,760	2,150	2,040

Alterations Code	SET SST SEU SSU SEP SSP	Spec.	適用ブラケット					¥/1Code	
			SET	SST	SEU	SSU	SEP		SSP
適用ボルトナットをセット		ブラケットをフレームに取付ける適用ボルト・ナットをセットにします。(ブラケット価格に加算します) (例) GFBL5-2020指定時	HFBL5-2020	151	128	177	239	177	239
			HFBL5-2040	239	192	241	302	241	302
			HFBL5-4020	151	128	177	239	177	239

●-SET,-SEU,-SEP指定時は、RoHS非対応品となります。