

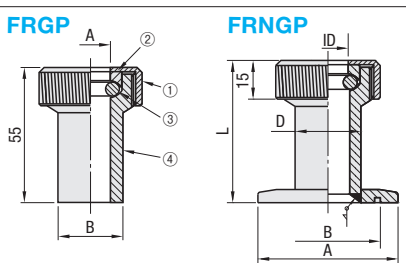
規格追加
赤文字表示

VACUUM COMPONENTS

真空配管用継手

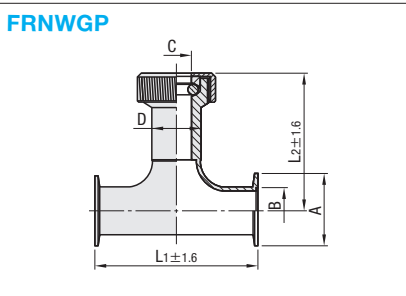
—ゲージポート/変換継手—

■ゲージポート単品/溶接済み



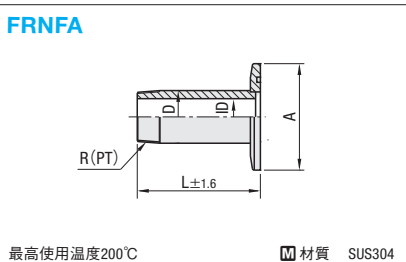
RoHS10

■ゲージポート付ニップル



RoHS10

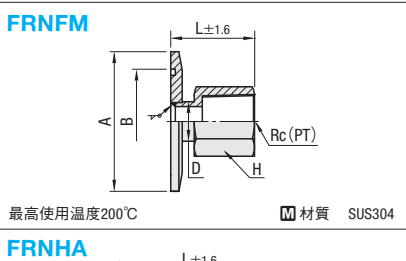
■オネジアダプタ



RoHS10

最高使用温度200℃ 材質 SUS304

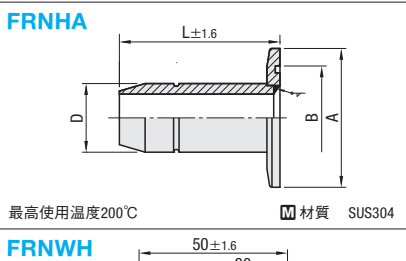
■メネジアダプタ



RoHS10

最高使用温度200℃ 材質 SUS304

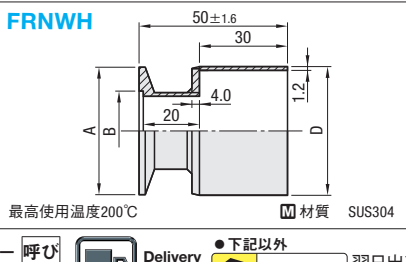
■ホースアダプタ



RoHS10

最高使用温度200℃ 材質 SUS304

■ダクトアダプタ



RoHS10

最高使用温度200℃ 材質 SUS304

Order 注文例 型式 - 呼び

FRNWGP25-18
FRNFM25 - 3

Delivery 出荷日 ●下記以外

●在庫品 翌日出荷 P.133

●ご希望によりPM6:00迄、当日出荷受付致します。

●No.50及びFRNWH40

5 日日出荷

●CADデータフォルダ名: 52_Sanitary_Vacuum_Tanks

ゲージポート単品

型式	接続径	A	B	¥基準単価
FRGP	15	16	25	7,000
	18	19	28	7,500

溶接済み ●表示数量超えはWOSIにてご確認ください。

型式	No.	フランジ	ゲージポート	L	¥基準単価			
FRNGP	25-15	40	26.2	15	16	25	75	12,000
				18	19	28	13,000	
	40-15	55	41.2	15	16	25	57	15,000
								18
	*50-15	75	52.2	15	16	25	18,000	17,000
								18

●*50-15・*50-18は5日日出荷となります。●表示数量超えはWOSIにてご確認ください。

型式	No.	A	B	接続径	C	D	L1	L2	¥基準単価
FRNWGP	25-15	40	26.2	15	16	25	97.2	83.6	18,000
									18
	40-15	55	41.2	15	16	25	135.2	102.6	21,000
									18
	*50-15	75	52.2	15	16	25	167	105.8	25,000
									18

●*50-15・*50-18は5日日出荷となります。●表示数量超えはWOSIにてご確認ください。

●ゲージポート仕様

No.	名称	材質
①	袋ナット	SUS304
②	カバー	SUS304
③	Oリング	NBR
④	スリーブ	SUS304
-	フランジ	SUS304
-	ニップル部	SUS304

型式	No.	呼び	R(PT)	A	D	ID	L	¥基準単価
FRNFA	16	1	1/8	30	10.5	7.5	50	3,040
								3,400
	25	2	1/4	40	13.8	9.8	3,400	
					17.3	13.3	3,400	
					13.8	9.8	3,650	
					17.3	13.3	3,650	
*50	2	1/4	55	21.7	15.7	3,730		
				27.2	21.2	3,750		
	3	3/8	75	13.8	9.8	4,500		
				17.3	13.3	4,500		
	4	1/2	75	21.7	15.7	4,700		
				27.2	21.2	4,700		

●*50は5日日出荷となります。●表示数量超えはWOSIにてご確認ください。

型式	No.	呼び	Rc(PT)	A	B	L	H	D	¥基準単価
FRNFM	16	2	1/4	30	17.2	26	17	13	4,700
									4,900
	25	3	3/8	40	26.2	27	21	16	4,960
									5,550
									5,600
									5,950
*50	2	1/4	55	41.2	28	21	13	6,980	
								7,450	
	3	3/8	75	52.2	28	21	16	7,000	
								7,450	
	4	1/2	75	52.2	34	26	20	7,500	
								7,500	

●*50は5日日出荷となります。●表示数量超えはWOSIにてご確認ください。

型式	No.	適応ホース内径	A	B	D	L	¥基準単価
FRNHA	16	19	30	17.2	19	60	9,500
	25	22	40	26.2	24	80	10,500
	40	38	55	41.2	38	80	19,500

●表示数量超えはWOSIにてご確認ください。

型式	No.	適用ダクト呼び径D	A	B	¥基準単価
FRNWH	16	38	30	17.2	6,000
	25	40	40	26.2	6,500
	*40	50.8	55	41.2	7,500

●*40は5日日出荷となります。●表示数量超えはWOSIにてご確認ください。

■特長: 真空ポンプの排気口につけ、ダクトホース類を接続することで大気中に排気することをなくします。クリーンルーム等に最適です。

■適用ダクトホース

商品名	Type	ページ
軽量タイプ	HOSEE□	P.1380
伸縮タイプ	HOSSD□	P.1380
耐摩擦静電防止タイプ	HOSHD□	P.1380
非塩ビタイプ	HOSCD□	P.1381
非塩ビタイプ	HOSCE□	P.1381
アルミタイプ	HOAD	P.1382

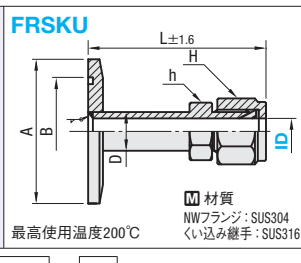
規格追加
赤文字表示

VACUUM COMPONENTS

真空配管用継手

—NWフランジ×くい込み継手/NW×SUS管—

■NWフランジ×くい込み継手



RoHS10

最高使用温度200℃ 材質 SUS304
NWフランジ: SUS304
くい込み継手: SUS316

Order 注文例

型式 - ID

FRSKU25 - 6

Delivery 出荷日

●下記以外

●在庫品 翌日出荷 P.133

●ご希望によりPM6:00迄、当日出荷受付致します。

●FRSKU50

5 日日出荷

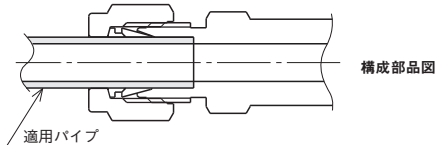
●CADデータフォルダ名: 52_Sanitary_Vacuum_Tanks

型式	No.	適用チューブ外径ID	A	B	D	L	対辺		¥基準単価
							本体h	ナットH	
FRSKU	16	4	30	17.2	6	43.8	14	14	7,000
									7,500
	25	6.35	40	26.2	8	48.9			7,500
									8,500
	40	6.35	55	41.2	10	49.8			7,500
									9,500
*50	6.35	75	52.2	10	49.8	9,000			
						9,000			

●*50は5日日出荷となります。●表示数量超えはWOSIにてご確認ください。

■継手部の特長・構造

継手部は、継手本体・フロントフェルール・バックフェルール・ナットから構成されています。



[適用管の仕様]

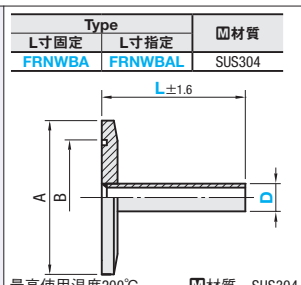
- 管の種類: ステンレス鋼鋼管
- JIS G3459 配管用ステンレス鋼鋼管に規定する SUS304TP、SUS316TPに準ずるステンレス鋼鋼管
- 外径公差 ±0.05mm
- 管の表面状態 肌あれ、キズなどの有害な欠陥が無きこと
- 管の表面硬度 HV190以下 (HRB90以下)

型式	No.	SUS管外径D 選択		L 固定	指定 5mm単位	A	B	¥基準単価	
		1~4コ	1~10コ						
FRNWBA (L寸固定)	16	6	6.35 8 9.53	75	30~100	30	17.2	6,450	7,000
								6,700	7,500
FRNWBAL (L寸指定)	40	6	6.35 8 9.53 10	75	30~100	55	41.2	6,900	8,000
								7,900	9,000
*50	6.35	8	9.53 10	75	30~100	75	52.2	7,900	9,000
								9,000	9,000

●表示数量超えはWOSIにてご確認ください。

■NWフランジ×SUS管

—ノスル片側タイプ—

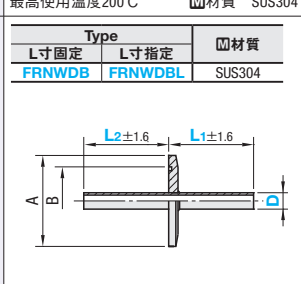


RoHS10

最高使用温度200℃ 材質 SUS304

■NWフランジ×SUS管

—ノスル両側タイプ—



RoHS10

最高使用温度200℃ 材質 SUS304

Order 注文例

型式 - D - L - L1 - L2

FRNWBA25 - 9.53

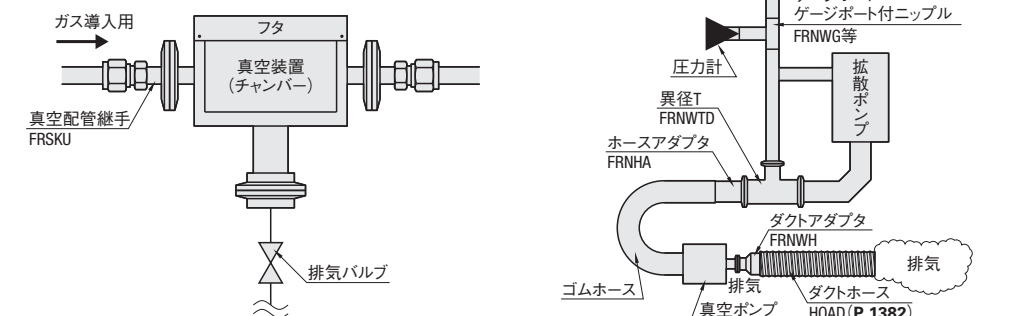
FRNWBAL40 - 8 - 100

FRNWBAL16 - 8 - 50 - 50

Delivery 出荷日

5 日日出荷

Example 使用例



52 サニタリー管
真空配管部品・タンク