

VACUUM COMPONENTS

真空配管用継手

-NW(KF)フランジタイプ-

VACUUM COMPONENTS


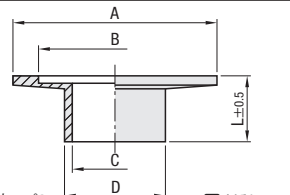

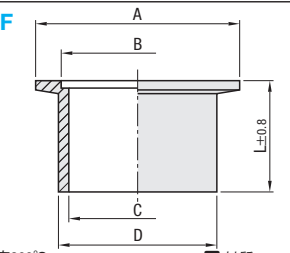

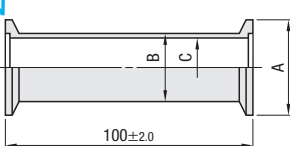

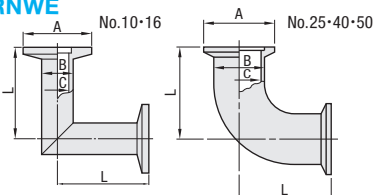

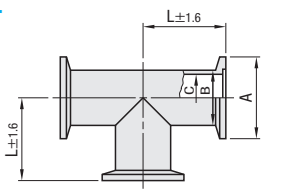

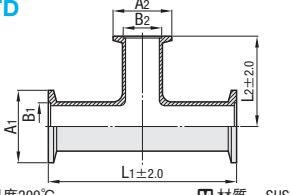

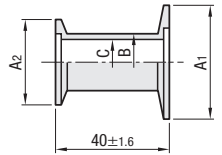
真空配管用継手

-NW(KF)フランジタイプ/JISフランジ-

52 サニタリー管
真空配管部品・タンク

◎CADデータフォルダ名: 52_Sanitary_Vacuum_Tanks

◎CADデータフォルダ名: 52_Sanitary_Vacuum_Tanks

<p>■NWフランジ</p>  <p>RoHS10</p>	<p>FRNWF</p>  <p>最高使用温度200℃ M 材質 SUS304</p>
<p>■NWロングフランジ</p>  <p>RoHS10</p>	<p>FRNWLFL</p>  <p>最高使用温度200℃ M 材質 SUS304</p>
<p>■ニップル</p>  <p>RoHS10</p>	<p>FRNWN</p>  <p>最高使用温度200℃ M 材質 SUS304</p>
<p>■エルボ</p>  <p>RoHS10</p>	<p>FRNWE</p>  <p>最高使用温度200℃ M 材質 SUS304</p>
<p>■チーズ</p>  <p>RoHS10</p>	<p>FRNWT</p>  <p>最高使用温度200℃ M 材質 SUS304</p>
<p>■異径チーズ</p>  <p>RoHS10</p>	<p>FRNWTDT</p>  <p>最高使用温度200℃ M 材質 SUS304</p>
<p>■レデューサー</p>  <p>RoHS10</p>	<p>FRNWNJ</p>  <p>最高使用温度200℃ M 材質 SUS304</p>

型式	A B C D L					¥基準単価	
Type	No.	A	B	C	D	L	1~10コ
FRNWF	10	30	12.2	10.0	13.8	20	860
	16	30	17.2	17.5	21.7	20	860
	25	40	26.2	23.0	27.2	20	1,000
	40	55	41.2	37.1	42.7	20	1,330
	50	75	52.2	54.9	60.5	20	1,960

①NWのフランジは、サイズによって図面と溝の形状が異なります。
②表示数量超えはWOSIにてご確認ください。

型式	A B C D L					¥基準単価	
Type	No.	A	B	C	D	L	1~10コ
FRNWLFL	10	30	12.2	10.0	13.8	50	1,250
	16	30	17.2	17.5	21.7	50	1,250
	25	40	26.2	23.0	27.2	50	1,640
	40	55	41.2	37.1	42.7	50	2,490
	50	75	52.2	54.9	60.5	50	3,170

①NWのフランジは、サイズによって図面と溝の形状が異なります。
②表示数量超えはWOSIにてご確認ください。

型式	A B C			¥基準単価	
Type	No.	A	B	C	1~10コ
FRNWN	10	30	13.8	10.0	4,050
	16	30	21.7	17.5	4,050
	25	40	27.2	23.0	4,500
	40	55	42.7	37.1	6,000
	50	75	60.5	54.9	8,200

②表示数量超えはWOSIにてご確認ください。

型式	A B C L±2.0				¥基準単価	
Type	No.	A	B	C	L±2.0	1~10コ
FRNWE	10	30	13.8	10	40	5,000
	16	30	21.7	16	40	5,000
	25	40	27.2	23	50	6,170
	40	55	42.7	37.1	65	7,200
	50	75	60.5	54.9	80	9,000

②表示数量超えはWOSIにてご確認ください。

型式	A B C L				¥基準単価	
Type	No.	A	B	C	L	1~10コ
FRNWT	10	30	13.8	10	40	7,510
	16	30	21.7	16	40	7,510
	25	40	27.2	23	50	8,170
	40	55	42.7	37.1	65	10,840
	50	75	60.5	54.9	80	12,510


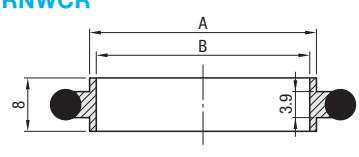

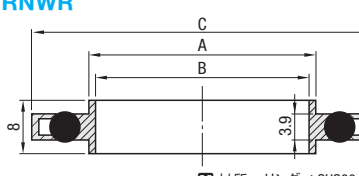

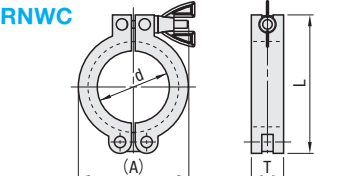

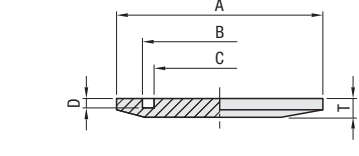

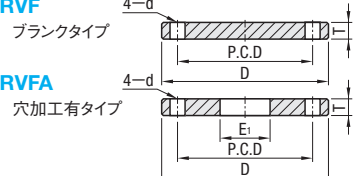

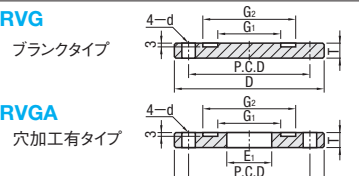
②表示数量超えはWOSIにてご確認ください。

型式	A1 B1 L1 A2 B2 L2						¥基準単価	
Type	No.	A1	B1	L1	A2	B2	L2	1~4コ
FRNWTDT	25-16	40	27.2	97.2	30	21.7	48.6	11,500
	40-25	55	42.7	135.2	40	27.2	67.6	13,800

②表示数量超えはWOSIにてご確認ください。

型式	A1 A2 B C				¥基準単価	
Type	No.	A1	A2	B	C	1~10コ
FRNWNJ	25-10	40	30	13.8	10.0	3,840
	25-16	40	30	21.7	17.5	3,840
	40-16	55	30	21.7	17.5	4,510
	40-25	55	40	27.2	23.0	4,670
	50-25	75	40	27.2	23.0	6,000

②表示数量超えはWOSIにてご確認ください。

<p>■センターリング</p>  <p>RoHS10</p>	<p>FRNWCRC</p>  <p>最高使用温度150℃ M 材質 リング: SUS304 Oリング: ふっ素ゴム</p>
<p>■センターリング-アウター付き</p>  <p>RoHS10</p>	<p>FRNWCRA</p>  <p>最高使用温度150℃ M 材質 リング: SUS304 Oリング: ふっ素ゴム</p>
<p>■クランプ</p>  <p>RoHS10</p>	<p>FRNWCCL</p>  <p>最高使用温度200℃ M 材質 本体: アルミニウム ネジ部: SUS304</p>
<p>■NWブラインドフランジ</p>  <p>RoHS10</p>	<p>FRNWCBF</p>  <p>最高使用温度200℃ M 材質 SUS304</p>
<p>■JISフランジ-VFタイプ</p>  <p>RoHS10</p>	<p>FRVVF</p>  <p>最高使用温度200℃ M 材質 SUS304</p>
<p>■JISフランジ-VGタイプ</p>  <p>RoHS10</p>	<p>FRVVG</p>  <p>最高使用温度200℃ M 材質 SUS304</p>

型式	A B			¥基準単価
Type	No.	A	B	1~10コ
FRNWCRC	16	17	16	1,200
	25	26	24	1,400
	40	41	39	1,500
	50	52	50	2,000

①FRNWCRC16はNo.10の真空配管ではご利用できません。
②表示数量超えはWOSIにてご確認ください。

型式	A B C				¥基準単価
Type	No.	A	B	C	1~10コ
FRNWCRA	16	17	16	32.4	1,510
	25	26	24	42	1,920
	40	41	39	56.4	2,000
	50	52	50	70.2	2,670

①FRNWCRAはNo.10・16は共通でご利用いただけます。
②表示数量超えはWOSIにてご確認ください。

■特長 センターリングはOリングの脱落防止や変形を抑制します。

型式	d (A) L T					¥基準単価
Type	No.	d	(A)	L	T	1~10コ
FRNWCCL	16	22	56.5	61	17	860
	25	32	60	72	17.5	890
	40	47	68	90	19	990
	50	63	91	123	26	1,170

①No.10・16は共通でご利用いただけます。
②表示数量超えはWOSIにてご確認ください。

型式	A B C D T					¥基準単価	
Type	No.	A	B	C	D	T	1~10コ
FRNWCBF	10	30	12.2	6.0			810
	16	30	17.2	11.0			810
	25	40	26.2	20.0	2.5	5	1,040
	40	55	41.2	35.0			1,070
	50	75	52.2	46.0			1,390

②表示数量超えはWOSIにてご確認ください。

型式	D P.C.D T d 穴加工有タイプ ¥基準単価						
Type	No.	D	P.C.D	T	d	E1	1~4コ
FRVVF	10A	70	50	8	10	17.8	2,100
	20A	80	60	8	10	27.7	2,100
	25A	90	70	8	10	34.4	2,400
	40A	105	85	10	10	49.1	3,200
	50A	120	100	10	10	61.1	3,500

②表示数量超えはWOSIにてご確認ください。

型式	D P.C.D T d G1 G2 穴加工有タイプ ¥基準単価									
Type	No.	D	P.C.D	T	d	G1	G2	E1	適応Oリングサイズ	1~4コ
FRVVG	10A	70	50	8	10	24	34	17.8	V24	2,300
	20A	80	60	8	10	34	44	27.7	V34	2,300
	25A	90	70	8	10	40	50	34.4	V40	2,600
	40A	105	85	10	10	55	65	49.1	V55	3,200
	50A	120	100	10	10	70	80	61.1	V70	3,400

②表示数量超えはWOSIにてご確認ください。

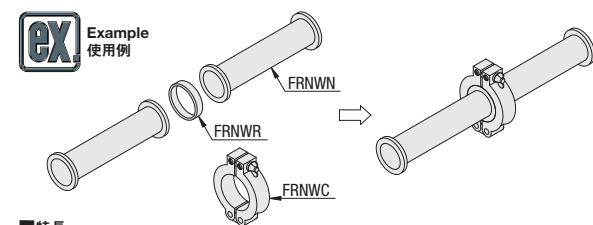
Order 注文例

型式 FRNWC25

Delivery 出荷日

在庫品 翌日出荷 要 P.133

ご希望によりPM6:00迄、当日出荷受付致します。



■特長
超高真空装置の補助排気系・荒引き系の高真空装置に使用される配管部品です。
ISO・KFに適合した工具を使わずに頻繁に着脱できるNW(KF)フランジタイプの配管部品です。

■仕様
寸法と外形はISO2861/1-1974・JISB8365:1988に準拠しております。

Order 注文例

型式 FRNWF16

Delivery 出荷日

在庫品 翌日出荷 要 P.133

ご希望によりPM6:00迄、当日出荷受付致します。