

# SCREWED FITTINGS FOR HIGH PRESSURE 高圧用ねじ込み継手 一同径タイプ・異径タイプ

価格改訂

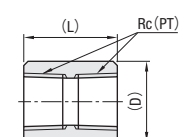
■:値下げ価格  
■:新価格  
■:スライド価格変更

CADデータフォルダ名: 51\_Pipes\_Fitting\_Valves

51 管・継手

■ソケット

Type	材質
SGPPSH	S25C
SUTPSH	SUS304



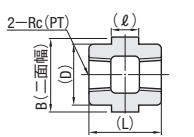
RoHS 10

型式 Type	No.	Rc (PT)	SGPPSH		SUTPSH		SGPPSH				SUTPSH			
			(D)	(L)	(D)	(L)	標準値	スライド	標準値	スライド	標準値	スライド	標準値	スライド
SGPPSH	6A	1/8	19	22	19	26	240	230	204	710	670	604		
	8A	1/4	22	25	22	28	200	190	170	700	670	595		
	10A	3/8	28	28	25	33	190	170	162	820	780	697		
	15A	1/2	32	32	32	37	340	320	289	950	860	808		
SUTPSH	20A	3/4	38	38	38	42	380	340	323	1,340	1,260	1,139		
	25A	1	46	45	45	45	630	600	536	2,040	1,930	1,734		
	32A	1 1/4	58	50	55	52	920	880	782	3,490	3,310	2,967		
	40A	1 1/2	63	55	65	56	1,190	1,130	1,012	4,130	3,920	3,511		
	50A	2	76	60	75	66	1,750	1,670	1,488	5,950	5,650	5,058		

表示数量超えはWOSIにてご確認ください。

■六角ソケット

Type	材質
SGPSH	S25C



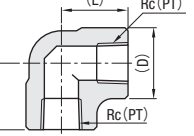
RoHS 10

型式 Type	No.	Rc (PT)	B	(ℓ)	(D)	(L)	標準値			スライド		
							1~4コ	5~9コ	10コ以上	1~4コ	5~9コ	10コ以上
SGPSH	8A	1/4	22	8.5	22	28	230	210	180			
	10A	3/8	27	8.5	27	33	240	210	190			
	15A	1/2	32	9	32	37	380	350	310			
	20A	3/4	38	11	38	42	440	410	390			
32A	1	46	12	46	45	630	570	540				
	1 1/4	58	14	55	52	1,100	1,000	950				

表示数量超えはWOSIにてご確認ください。

■エルボ

Type	材質
SGPPEH	S25C
SUPESH	SUS304



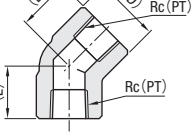
RoHS 10

型式 Type	No.	Rc (PT)	SGPPEH		SUPESH		SGPPEH				SUPESH			
			(D)	(L)	(D)	(L)	標準値	スライド	標準値	スライド	標準値	スライド	標準値	スライド
SGPPEH	6A	1/8	23	21.6	23	21	430	390	366	1,570	1,410	1,335		
	8A	1/4	23	21.6	23	21	360	320	306	1,230	1,110	1,046		
	10A	3/8	27	25.5	27	25	420	370	357	1,240	1,120	1,054		
	15A	1/2	34	28.9	34	29	520	470	442	1,620	1,450	1,377		
SUPESH	20A	3/4	39	33.1	39	34	570	510	485	2,140	1,920	1,819		
	25A	1	47	38.2	47	38	770	690	655	3,200	2,880	2,720		
	32A	1 1/4	56	45	57	45	1,580	1,420	1,343	5,310	4,780	4,514		
	40A	1 1/2	63	50.8	63	51	1,690	1,520	1,437	7,140	6,420	6,069		
	50A	2	76	60.1	77	61	2,710	2,430	2,304	12,530	11,280	10,651		

表示数量超えはWOSIにてご確認ください。

■45°エルボ

Type	材質
SGPPEH	S25C
SUTHEH	SUS304



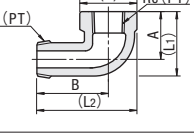
RoHS 10

型式 Type	No.	Rc (PT)	SGPHEH		SUTHEH		SGPHEH				SUTHEH					
			(D)	(L)	(D)	(L)	標準値	スライド	標準値	スライド	標準値	スライド	標準値	スライド		
SGPHEH	8A	1/4	23	18.4	23	18.4	620	590	527	434	341	1,500	1,420	1,275	1,050	825
	10A	3/8	27	18.9	27	18.9	660	630	561	462	363	1,730	1,640	1,471	1,211	952
	15A	1/2	34	24.1	34	24.1	810	770	689	567	446	2,300	2,180	1,955	1,610	1,265
	20A	3/4	39	26.7	39	26.7	990	940	842	693	545	3,120	2,960	2,652	2,184	1,716
SUTHEH	25A	1	47	30.3	47	30.3	1,350	1,270	1,148	945	743	4,090	3,880	3,477	2,863	2,250
	32A	1 1/4	56	35.5	57	35.5	2,000	1,800	1,700	1,400	1,160	8,330	7,910	7,080	5,831	4,998
	40A	1 1/2	63	39.6	63	39.6	2,460	2,340	2,091	1,722	1,427	9,510	8,550	8,083	6,657	6,182
	40A	1 1/2	63	39.6	63	39.6	2,460	2,340	2,091	1,722	1,427	9,510	8,550	8,083	6,657	6,182
	50A	2	76	46.4	77	47.4	4,750	4,270	4,038	3,325	2,613	11,400	9,690	9,580	9,480	9,380

表示数量超えはWOSIにてご確認ください。

■メス・オスエルボ

Type	材質
SGPELH	S25C
SUTELH	SUS304



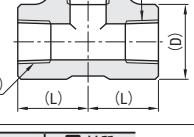
RoHS 10

型式 Type	No.	Rc (PT)	SGPELH		SUTELH		SGPELH				SUTELH									
			(D)	(L)	(D)	(L)	標準値	スライド	標準値	スライド	標準値	スライド	標準値	スライド						
SGPELH	8A	1/4	24	28.5	39	21	27	25	33	45	22	32	700	630	595	560	3,270	2,779	2,452	1,962
	10A	3/8	24	34.5	40	25	28	33	35	55	25	38	700	630	560	490	3,840	3,264	2,880	2,496
	15A	1/2	32	40.5	51	29	35	38	44	61	28	41	980	833	735	637	4,260	3,621	3,195	2,769
	20A	3/4	36	47.5	58	33	40	46	55	72	35	48	1,300	1,105	975	845	5,460	4,641	4,095	3,549
SUTELH	25A	1	46	55.5	71	38	48	56	70.5	86	44	57	1,890	1,701	1,607	1,512	5,970	5,075	4,478	3,881

表示数量超えはWOSIにてご確認ください。

■チーズ

Type	材質
SGPPTH	S25C
SUTPTH	SUS304



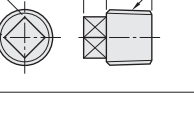
RoHS 10

型式 Type	No.	Rc (PT)	SGPPTH		SUTPTH		SGPPTH				SUTPTH					
			(D)	(L)	(D)	(L)	標準値	スライド	標準値	スライド	標準値	スライド	標準値	スライド		
SGPPTH	8A	1/4	23	21.6	23	21.6	550	520	468	385	303	1,640	1,550	1,394	1,148	902
	10A	3/8	27	25.5	27	25.5	590	560	502	413	325	1,930	1,830	1,641	1,351	1,062
	15A	1/2	34	28.9	34	28.9	660	620	561	462	363	2,590	2,460	2,201	1,813	1,424
	20A	3/4	39	33.1	39	33.1	840	790	714	588	462	3,760	3,570	3,196	2,632	2,068
SUTPTH	25A	1	47	38.2	47	38.2	1,180	1,060	1,003	826	649	4,590	4,360	3,902	3,213	2,525
	32A	1 1/4	56	45	56	45	1,880	1,780	1,598	1,316	1,128	6,680	6,350	5,678	5,010	4,008
	40A	1 1/2	63	50.8	63	50.8	2,040	1,930	1,734	1,592	1,388	6,680	6,350	5,678	5,010	4,008
	40A	1 1/2	63	50.8	63	50.8	2,040	1,930	1,734	1,592	1,388	6,680	6,350	5,678	5,010	4,008
	50A	2	76	60.1	76	60.1	3,960	3,750	3,366	2,772	2,376	8,250	7,070	7,013	6,188	4,950

表示数量超えはWOSIにてご確認ください。

■プラグ

Type	材質
SGPPPJ	S25C
SUPPPJ	SUS304



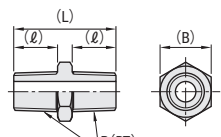
RoHS 10

型式 Type	No.	R (PT)	SGPPPJ		SUPPPJ		SGPPPJ				SUPPPJ					
			(L)	(T)	(H)	(L)	(T)	(H)	標準値	スライド	標準値	スライド	標準値	スライド		
SGPPPJ	8A	1/4	11	9	9	11	7	9	300	290	255	830	740	706		
	10A	3/8	12	10	12	12	9	12	350	330	298	920	830	782		
	15A	1/2	15	11	14	15	10	14	400	380	340	1,140	1,030	969		
	20A	3/4	17	12	17	17	11	17	430	410	366	1,400	1,320	1,190		
SUPPPJ	25A	1	19	13	19	20	12	21	590	560	502	2,490	2,360	2,117		
	32A	1 1/4	22	14	23	22	13	23	1,500	1,420	1,275	3,830	3,640	3,256		
	40A	1 1/2	22	15	26	22	14	28	1,830	1,730	1,556	4,970	4,720	4,225		
	40A	1 1/2	22	15	26	22	14	28	1,830	1,730	1,556	4,970	4,720	4,225		
	50A	2	26	16	32	26	15	33	1,820	1,720	1,547	8,130	7,720	6,911		

表示数量超えはWOSIにてご確認ください。

■六角ニップル

Type	材質
SGPNRJ	S25C
SUTNRJ	SUS304



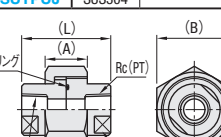
RoHS 10

型式 Type	No.	R (PT)	SGPNRJ		SUTNRJ		SGPNRJ				SUTNRJ					
			(ℓ)	(L)	(ℓ)	(L)	標準値	スライド	標準値	スライド	標準値	スライド	標準値	スライド		
SGPNRJ	6A	1/8	11	27	12	11	29	12	300	280	255	800	760	680		
	8A	1/4	15	35	17	16	39	17	200	190	180	600	570	510		
	10A	3/8	15	37	19	17	41	19	190	150	147	680	650	578		
	15A	1/2	17	43	23	21	50	23	290	280	247	760	710	646		
SUTNRJ	20A	3/4	20	49	29	22	53	28	360	320	306	1,260	1,200	1,071		
	25A	1	22	54	35	26	62	36	530	500	451	1,950	1,850	1,658		
	32A	1 1/4	22	56	46	26	68	47	900	860	765	3,710	3,520	3,154		
	40A	1 1/2	25	62	50	27	69	51	1,300	1,235	1,105	5,040	4,790	4,284		
	50A	2	29	72	63	28	72	64	1,600	1,600	1,428	10,120	9,620	8,602		

表示数量超えはWOSIにてご確認ください。

■ユニオン  
(オリング付)

Type	材質
SGPPUJ	S25C
SUTPUJ	SUS304



RoHS 10