PDFは21年6月時点の内容です。最新情報はWEB頁でご確認ください（仕様は『外形図・規格表』タブに掲載）

MANIFOLDS -BLOCK TYPE-

油圧・水圧用ブロックマニホールド

ー横貫通穴・縦半貫通穴タイプー

2日目出荷 納期短縮　大口対応 BIG ORDER

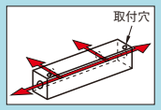

カタログ規格外品はこちら P.137　CADデータフォルダ名：50_Manifolds

テーパおねじの推奨締付トルク・貫通下穴情報詳細はP.1280をご確認ください。
型式の前に「G−」をつけると「PTねじ（管用テーパめねじ）」から、「JIS B 0202」に準ずる「PFねじ（管用平行めねじ）」に変更できます（単価の変更はございません）。

Type ピッチ（P）固定 30×35角	40角	50角	70角	ピッチ（P）指定 30×35角	40角	50角	M材質	S表面処理	最高使用圧力
BMRS	BMRF	BMRFL	BMRL	—	BMRFP	BMRFLP	一般構造用鋼	三価クロメート	20.6MPa≒210kgf/cm²以下
—	BMRFM	BMRFLM	BMRLM	—	—	BMRFLMP		無電解ニッケルメッキ	
BMRSR	BMRFR	BMRFLR	—	BMRSRP	BMRFRP	BMRFLRP	SUS304	—	
—	BMRFC	—	—	—	—	—	黄銅		1MPa≒10kgf/cm²以下

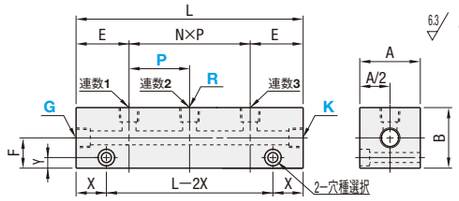

6.3

●取付穴基本形状

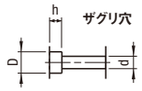

取付穴寸法	d	D	h	D1	d1	h1
M5	5.5	9.5	5.5	8	*4.2	4.5
M6	6.6	11	6.5	9.5	5.1	5.5
M8	8.5	14	8.5	11	6.8	6.5

*SUS304のみd1寸法は4.3になります。

ねじ部
JIS B0203 Rc（PT）
JIS B0202 G（PF）：ISO 228−1 互換性有
ANSI/ASME B.I.20.1−1983（NPT）

*図面は**連数3**を選択時のものです。
R・G・Kのねじ合計の数は5となります。

取付穴形状は自由にお選び頂けます。
取付穴形状変更を指定しない場合は、**取付穴基本形状**になります。

<L寸法の計算方法>
例：BMRFP3−〜−P35 の場合
L＝N×P＋2E＝（連数3−1）×35＋2×35＝140

●取付穴形状変更

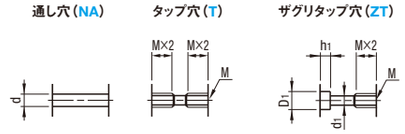

RoHS10

型式 Type	取付穴形状変更	連数	Rc（PT），NPT選択 R	G・K	ピッチP 固定タイプ	指定タイプ1mm単位	ピッチ数 N	R・G・K総ねじ数	A	B	E	F	X	Y	取付穴 M
（30×35角）		1			—	—	0	3							
		2					1	4							
ピッチ固定 BMRS		3					2	5							
		4	1（1/8）	1（1/8）	30	20〜50	3	6	30	35	20	20	15	6	M5
ピッチ指定 BMRSR		5	2（1/4）	2（1/4）			4	7							
		6					5	8							
BMRSRP		7					6	9							
		8				20〜40	7	10							
（40角）		1			—	—	0	3							
		2					1	4							
ピッチ固定 BMRF	ピッチ指定 BMRFP	3	1（1/8）	2（1/4）			2	5							
BMRFM		4	2（1/4）	3（3/8）	40	25〜50	3	6	40	40	35	20	20	7	M6
BMRFR	BMRFRP	5	3（3/8）	4（1/2）			4	7							
BMRFC	NA（通し）	6	1N（NPT1/8）	2N（NPT1/4）			5	8							
	T（タップ）	7	2N（NPT1/4）	3N（NPT3/8）		20〜45	6	9							
	ZT（ザグリタップ）	8	3N（NPT3/8）	4N（NPT1/2）		20〜40	7	10							
（50角）		1			—	—	0	3							
		2					1	4							
ピッチ固定 BMRFL	ピッチ指定 BMRFLP	3	2（1/4）	2（1/4）			2	5							
BMRFLM	BMRFLMP	4	3（3/8）	3（3/8）	60	35〜60	3	6	50	50	30	28	20	8	M8
BMRFLR	BMRFLRP	5	4（1/2）	4（1/2）			4	7							
		6	6（3/4）	6（3/4）			5	8							
（70角）		1			—		0	3							
ピッチ固定		2	6（3/4）				1	4							
BMRL		3	8（1）	8（1）	60	—	2	5	70	70	40	35	25	9	M8
BMRLM		4					3	6							

型式の前に"G−"をつけるとG（PF）ねじに変更して注文可能です。（例：G−BMRF）注文方法は注文例をご確認ください。
R・G・Kは（ ）の前の1・2・3・4・6・8・1N・2N・3N・4Nでご指定ください。
ピッチを指定する場合には継手の取付に必要な寸法にご注意ください。
ピッチ指定タイプは連数1を選択できません。
連数6・8の場合L/2に、連数7の場合左から2・3ポート、5・6ポートのP/2にも取付穴があります。
黄銅は6連までです。

型式 Type	取付穴形状変更	連数	R	G	K	P
BMRF		3	R3	G2	K2	
BMRFLP	NA	4	R2	G3	K4	P50
G−BMRFLP	NA	4	R2	G3	K4	P50 （Gねじ）

●SUS304
2 日目出荷　ご注文締切　ストークA早割 翌日出荷 300円/1明細行 PM 3:00迄　ストークA 翌日出荷 800円/1本 PM 6:00迄　P.134
ストークA早割は1明細行当たり一律300円
ストークAは3本以上で1明細行当たり一律2,160円

●一般構造用鋼無電解ニッケルメッキ（ブロック角40）・黄銅
3 日目出荷

●一般構造用鋼三価クロメート
一般構造用鋼無電解ニッケルメッキ（ブロック角50・70）
5 日目出荷　ご注文締切　ストークB 3日出荷 800円/1本 PM 8:00迄　P.134
3本以上で1明細行当たり一律2,160円

■数量スライド価格（1円未満切り捨て）P.133

数量区分	標準対応 小口			大口		個別対応 大口
数　量	1〜9	10〜14	15〜19	20〜50	51〜100	101〜
値引率	基準単価	5%	10%	15%	20%	お見積り
出荷日	通常			+3日	+7日	

表示数量超えはWOSにてご確認ください。
標準対応大口はストーク対応なし

連数	ピッチ（P）固定 ¥基準単価 30×35角 BMRS	BMRSR	40角 BMRF	BMRFM	BMRFR	BMRFC	50角 BMRFL	BMRFLM	BMRFLR	70角 BMRL	BMRLM	ピッチ（P）指定 ¥基準単価 30×35角 BMRSRP	40角 BMRFP	BMRFRP	50角 BMRFLP	BMRFLMP	BMRFLRP
1	2,180	3,360	2,380	2,390	3,490	2,830	3,220	3,250	4,980	5,170	5,370	—	—	—	—	—	—
2	2,440	3,710	2,640	2,680	3,790	3,000	3,530	3,560	5,780	7,480	7,780	4,140	3,210	4,210	4,710	4,730	6,390
3	2,670	4,190	2,870	2,910	4,150	3,290	3,840	3,870	7,680	9,130	9,500	4,590	3,430	4,520	5,040	5,060	7,300
4	2,840	5,030	3,040	3,080	5,080	3,510	4,150	4,170	8,790	9,880	10,270	5,470	3,580	5,490	5,360	5,380	8,870
5	2,900	5,400	3,100	3,130	5,450	3,590	4,460	4,480	9,670	—	—	5,870	3,600	5,920	5,690	5,710	9,870
6	3,180	5,880	3,380	3,420	5,710	3,730	4,880	4,900	13,800	—	—	6,380	3,670	6,390	6,130	6,140	14,300
7	3,500	6,280	3,690	3,700	6,140	—	—	—	—	—	—	6,810	3,940	6,790	—	—	—
8	3,700	6,450	3,900	3,900	6,440	—	—	—	—	—	—	7,100	4,070	6,900	—	—	—

PDFは21年6月時点の内容です。最新情報はWEB頁でご確認ください（仕様は『外形図・規格表』タブに掲載）

AIR MANIFOLDS -BLOCK TYPE-

エア用ブロックマニホールド

ー横貫通穴・縦半貫通穴タイプー

大口対応 BIG ORDER

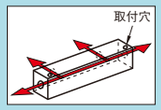

カタログ規格外品はこちら P.137　CADデータフォルダ名：50_Manifolds

テーパおねじの推奨締付トルク・貫通下穴情報詳細はP.1280をご確認ください。
型式の前に「G−」をつけると「PTねじ（管用テーパめねじ）」から、「JIS B 0202」に準ずる「PFねじ（管用平行めねじ）」に変更できます（単価の変更はございません）。

Type ピッチ（P）固定 15角	25角	30×40角	50角	ピッチ（P）指定 25角	30×40角	50角	M材質	S表面処理	最高使用圧力
—	BMRAC	BMRAF	BMRAL	BMRACP	BMRAFP	BMRALP	アルミ合金	—	1MPa≒10kgf/cm²以下
BMRASA	BMRACA	BMRAFA	BMRALA	BMRACAP	BMRAFAP	BMRALAP		白アルマイト	

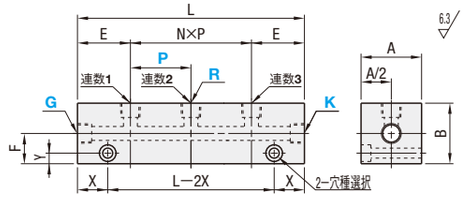

6.3

●取付穴基本形状

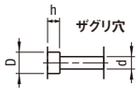

取付穴寸法	d	D	h	D1	d1	h1
M4	4.3	—	—	—	—	—
M5	5.5	9.5	5.5	8	4.2	4.5
M8	8.5	14	8.5	11	6.8	6.5

ねじ部
JIS B0203 Rc（PT）
JIS B0202 G（PF）：ISO 228−1 互換性有
ANSI/ASME B.I.20.1−1983（NPT）

*図面は**連数3**を選択時のものです。
R・G・Kのねじ合計の数は5となります。

取付穴形状は自由にお選び頂けます。
取付穴形状変更を指定しない場合は、**取付穴基本形状**になります。
但し、15角・25角で指定しない場合は、通し穴になります。

<L寸法の計算方法>
例：BMRAFP3−〜−P35 の場合
L＝N×P＋2E＝（連数3−1）×35＋2×20＝110

●取付穴形状変更

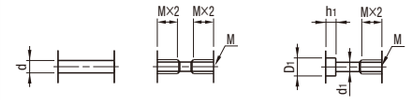

RoHS10

型式 Type	取付穴形状変更	連数	Rc（PT），NPT，M（並目）選択 R・G・K	ピッチP 固定タイプ	指定タイプ1mm単位	ピッチ数 N	R・G・K総ねじ数	A	B	E	F	X	Y	取付穴 M
（15角）		1				0	3							
		2				1	4							
		3				2	5							
ピッチ固定 BMRASA		4	M3（M3）			3	6							
		5	M4（M4）	15	—	4	7	15	15	15	10	5	3.5	M4
		6	5（M5）			5	8							
		7				6	9							
		8				7	10							
（25角）	T（タップ）	1				0	3							
		2				1	4							
		3	1（1/8）			2	5							
ピッチ固定 BMRAC	ピッチ指定 BMRACP	4	M3（M3）※		15〜50	3	6							
		5	M4（M4）※	15		4	7	25	25	20	12.5	10	4	M5
BMRACA	BMRACAP	6	5（M5）※			5	8							
		7※			15〜40	6	9							
		8※			15〜35	7	10							
（30×40角）		1				0	3							
		2				1	4							
		3	1（1/8）			2	5							
ピッチ固定 BMRAF	ピッチ指定 BMRAFP	4	2（1/4）			3	6							
		5	5（M5）※	30	20〜50	4	7	30	40	20	20	7.5	7	M5
BMRAFA	BMRAFAP	6	1N（NPT1/8）			5	8							
	NA（通し）	7※	2N（NPT1/4）		15〜40	6	9							
	T（タップ）	8※			15〜35	7	10							
（50角）		1				0	3							
		2				1	4							
ピッチ固定 BMRAL	ピッチ指定 BMRALP	3	2（1/4）			2	5							
		4	3（3/8）	40	35〜60	3	6	50	50	25	25	8.5	8.5	M8
BMRALA	BMRALAP	5	4（1/2）			4	7							
	ZT（ザグリタップ）	6				5	8							

型式の前に"G−"をつけるとG（PF）ねじに変更して注文可能です。（例：G−BMRAF）注文方法は注文例をご確認ください。
R・G・Kは（ ）の前の1・2・3・4・5・M3・M4・1N・2Nでご指定ください。
ピッチを指定する場合には継手の取付に必要な寸法にご注意ください。
※印25角・30×40角の連数7・8選択時、G・KはM3・M4・5（M5）を選択できません。
ピッチ指定タイプは連数1を選択できません。
連数6・8の場合L/2に、連数7の場合左から2・3ポート、5・6ポートのP/2にも取付穴があります。（15角を除く）
25角・30×40角ピッチ指定タイプのG・KはM3・M4・5（M5）を選択できません。

Order 注文例

型式 Type	取付穴形状変更	連数	R	G	K	P
BMRAC	T	2	R5	G1	K1	
BMRAFP	ZT	3	R1	G2	K2	P40
G−BMRAFP	ZT	3	R1	G2	K2	P40 （Gねじ）

Delivery 出荷日　3 日目出荷

Price 価格

■数量スライド価格（1円未満切り捨て）P.133

数量区分	標準対応 小口			大口		個別対応 大口
数　量	1〜9	10〜14	15〜19	20〜50	51〜100	101〜
値引率	基準単価	5%	10%	15%	20%	お見積り
出荷日	通常			+3日	+7日	

表示数量超えはWOSにてご確認ください。
標準対応大口はストーク対応なし

連数	ピッチ（P）固定 ¥基準単価 15角 BMRASA	25角 BMRAC	BMRACA	30×40角 BMRAF	BMRAFA	50角 BMRAL	BMRALA	ピッチ（P）指定 ¥基準単価 25角 BMRACP	BMRACAP	30×40角 BMRAFP	BMRAFAP	50角 BMRALP	BMRALAP
1	2,110	1,950	2,530	2,120	2,700	3,880	4,300	—	—	—	—	—	—
2	2,200	2,130	2,700	2,360	2,940	4,360	4,840	2,730	3,280	2,950	3,440	4,970	5,440
3	2,580	2,580	3,130	2,540	3,120	5,110	5,660	3,150	3,660	3,120	3,570	5,700	6,250
4	2,710	2,710	3,250	2,720	3,300	5,660	6,280	3,260	3,780	3,290	3,740	6,250	6,860
5	2,830	2,780	3,330	2,950	3,540	6,260	6,950	3,340	3,840	3,530	4,040	6,830	7,510
6	3,100	3,050	3,580	3,140	3,720	6,520	7,270	3,580	4,070	3,700	4,120	7,100	7,820
7	3,390	3,350	3,860	3,400	4,070	—	—	3,890	4,460	4,100	4,480	—	—
8	3,580	3,680	4,090	3,570	4,230	—	—	4,130	4,810	4,210	4,670	—	—