PDFは21年6月時点の内容です。最新情報はWEB頁でご確認ください（仕様は『外形図・規格表』タブに掲載）

MANIFOLDS -BLOCK TYPE-

油圧・水圧用ブロックマニホールド

ー横貫通穴・上穴タイプー

2日目出荷 納期短縮

ステンレス・めっき品 脱脂洗浄サービス 対応商品詳細は下記URLへ http://fa.misumi.jp

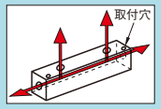

カタログ規格外品はこちら P.137 CADデータフォルダ名：50_Manifolds

テーパおねじの推奨締付トルク・貫通下穴情報詳細は**P.1280**をご確認ください。
型式の前に「**G−**」をつけると「PTねじ（管用テーパめねじ）」から、「JIS B 0202」に準ずる「PFねじ（管用平行めねじ）」に変更できます（単価の変更はございません）。

Type							M材質	S表面処理	最高使用圧力
ピッチ（P）固定				ピッチ（P）指定					
25×32角	30×35角	50角	60角	25×32角	30×35角	50角			
BMBS	BMBF	BMBFL	BMBL	BMBSP	BMBFP	BMBFLP	一般構造用鋼	三価クロメート	20.6MPa≒210kgf/cm²以下
—	BMBFM	BMBFLM	—	—	BMBFMP	BMBFLMP		無電解ニッケルメッキ	
BMBSR	BMBFR	BMBFLR	—	BMBSRP	BMBFRP	BMBFLRP	SUS304	—	
—	BMBFS	—	—	—	BMBFSP	—	SUS316		
—	BMBFC	—	—	—	—	—	黄銅		1MPa≒10kgf/cm²以下

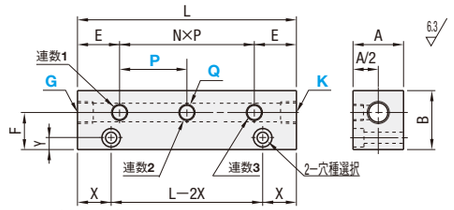

●取付穴基本形状

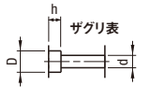

取付穴寸法	d	D	h	D1	d1	h1
M5	5.5	9.5	5.5	8	*4.2	4.5
M6	6.6	11	6.5	9.5	5.1	5.5
M8	8.5	14	8.5	11	6.8	6.5

*SUS304のみd1寸法は4.3になります。

ねじ部
JIS B0203 Rc（PT）
JIS B0202 G（PF）：ISO 228−1 互換性有
ANSI/ASME B.I.20.1−1983（NPT）

＊図面は**連数3**を選択時のものです。
Q・G・Kのねじ合計の数は5となります。

30×35角の連数1 X寸法は15になります。
取付穴形状を自由にお選び頂けます。
取付穴形状変更を指定しない場合は、**取付穴基本形状**になります。

<L寸法の計算方法>
例：BMBFP3−〜−P35 の場合
L=N×P+2E=（連数3−1）×35+2×25=120

RoHS10

●取付穴形状変更

ザグリ裏（ZB）　通し穴（NA）　タップ穴（T）　ザグリタップ穴（ZT）

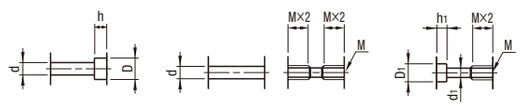

型式			Rc（PT），NPT選択		ピッチP		ピッチ数	Q・G・K総ねじ数	A	B	E	F	X	Y	取付穴
Type	取付穴形状変更	連数	Q	G・K	固定タイプ	指定タイプ1mm単位	N								M
（25×32角）		1			—	—	0	3							
		2					1	4							
		3					2	5							
ピッチ固定 BMBS / ピッチ指定 BMBSP		4	1（1/8） 2（1/4）	1（1/8） 2（1/4）	30	20〜50	3	6	25	32	20	20	15	6	M5
		5					4	7							
BMBSR BMBSRP		6					5	8							
		7					6	9							
		8				20〜40	7	10							
（30×35角）		1			—	—	0	3					15		
		2					1	4							
ピッチ固定 BMBF / ピッチ指定 BMBFP	ZB（ザグリ裏）	3	1（1/8） 2（1/4） 3（3/8）	2（1/4） 3（3/8） 4（1/2）			2	5							
BMBFM BMBFMP	NA（通し）	4			40	25〜50	3	6	30	35	25	22	20	7	M6
BMBFR BMBFRP		5	1N（NPT1/8） 2N（NPT1/4） 3N（NPT3/8）	2N（NPT1/4） 3N（NPT3/8） 4N（NPT1/2）			4	7							
BMBFS BMBFSP	T（タップ）	6					5	8							
BMBFC		7					6	9							
		8				25〜40	7	10							
（50角）		1			—	—	0	3							
		2					1	4							
ピッチ固定 BMBFL / ピッチ指定 BMBFLP	ZT（ザグリタップ）	3	2（1/4） 3（3/8） 4（1/2） 6（3/4）	2（1/4） 3（3/8） 4（1/2） 6（3/4）			2	5							
BMBFLM BMBFLMP		4			60	35〜60	3	6	50	50	30	28	20	8	M8
BMBFLR BMBFLRP		5					4	7							
		6					5	8							
（60角）		1			—	—	0	3							
		2					1	4							
ピッチ固定 BMBL		3	6（3/4） 8（1）	8（1）	60	—	2	5	60	60	40	35	25	9	M8
		4					3	6							

型式の前に"**G−**"を付けるとG（PF）ねじに変更して注文可能です。（例：**G−BMBF**）注文方法は注文例をご確認ください。
Q・G・Kは（　）の前の1・2・3・4・6・8・1N・2N・3N・4Nでご指定ください。
ピッチを指定する場合には継手の取付に必要な寸法にご注意ください。
ピッチ指定タイプは連数1を選択できません。
SUS316・黄銅は6連までです。
連数6・8の場合L/2に、連数7の場合左から2・3ポート、5・6ポートのP/2にも取付穴があります。

Order 注文例

型式									
Type	取付穴形状変更	連数	—	Q	—	G	—	K	— P
BMBF		3	—	Q3	—	G4	—	K2	
BMBFLP	NA	3	—	Q3	—	G4	—	K6	— P45
G−BMBFLP	NA	3	—	Q3	—	G4	—	K6	— P45 （Gねじ）

Delivery 出荷日

●SUS304
2 日目出荷　急 ストークA早割 翌日出荷 300円/1明細行 ストークA 翌日出荷 300円/1本　ご注文締切 PM 3:00迄 PM 6:00迄 P.134
ストークA早割は1明細行当たり一律300円
ストークAは3本以上で1明細行当たり一律2,160円

●一般構造用鋼無電解ニッケルメッキ（ブロック角30×35）・SUS316・黄銅
3 日目出荷

●一般構造用鋼三価クロメート
一般構造用鋼無電解ニッケルメッキ（ブロック角50）　ご注文締切
5 日目出荷　急 ストーク B 3日目出荷 800円/1本 PM 8:00迄 P.134
3本以上で1明細行当たり一律2,160円

Price 価格

■数量スライド価格（1円未満切り捨て）P.133

数量区分	標準対応					個別対応
	小口			大口		大口
数　量	1〜9	10〜14	15〜19	20〜50	51〜100	101〜
値引率	基準単価	5%	10%	15%	20%	お見積り
出荷日	通常			+3日	+7日	

表示数量超えはWOSにてご確認ください。
標準対応大口はストーク対応なし

連数	ピッチ（P）固定　¥基準単価											ピッチ（P）指定　¥基準単価									
	25×32角		30×35角					50角			60角	25×32角		30×35角				50角			
	BMBS	BMBSR	BMBF	BMBFM	BMBFR	BMBFS	BMBFC	BMBFL	BMBFLM	BMBFLR	BMBL	BMBSP	BMBSRP	BMBFP	BMBFMP	BMBFRP	BMBFSP	BMBFLP	BMBFLMP	BMBFLRP	
1	2,070	3,220	2,350	2,350	3,490	5,010	2,870	4,540	4,550	4,840	6,610	—	—	—	—	—	—	—	—	—	
2	2,380	3,630	2,640	2,680	3,590	5,280	3,010	5,110	5,120	5,410	7,550	3,180	4,320	3,230	3,230	4,390	5,640	5,750	5,750	6,850	
3	2,600	4,160	2,870	2,910	3,890	5,740	3,300	5,910	5,920	6,610	8,770	3,350	4,560	3,470	3,470	4,700	6,190	6,420	6,420	7,980	
4	2,740	4,760	3,040	3,080	4,090	6,080	3,440	6,670	6,680	8,060	9,900	3,480	5,160	3,550	3,550	4,780	6,590	7,160	7,160	8,160	
5	2,950	5,240	3,100	3,130	4,390	6,540	3,510	6,880	6,890	9,230	—	3,500	5,640	3,590	3,590	5,710	7,060	7,340	7,340	9,340	
6	3,230	5,820	3,380	3,420	4,690	7,140	3,740	7,410	7,420	13,800	—	3,530	6,220	3,680	3,680	6,090	7,740	7,410	7,410	14,300	
7	3,560	6,290	3,850	3,850	6,300	—	—	—	—	—	—	3,830	6,730	4,430	4,430	6,630	—	—	—	—	
8	3,710	6,620	4,080	4,080	6,910	—	—	—	—	—	—	3,900	6,920	4,630	4,630	6,790	—	—	—	—	

PDFは21年6月時点の内容です。最新情報はWEB頁でご確認ください（仕様は『外形図・規格表』タブに掲載）

AIR MANIFOLDS -BLOCK TYPE-

エア用ブロックマニホールド

ー横貫通穴・上穴タイプー

大口対応 BIG ORDER

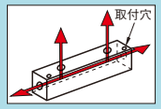

カタログ規格外品はこちら P.137 CADデータフォルダ名：50_Manifolds

テーパおねじの推奨締付トルク・貫通下穴情報詳細は**P.1280**をご確認ください。
型式の前に「**G−**」をつけると「PTねじ（管用テーパめねじ）」から、「JIS B 0202」に準ずる「PFねじ（管用平行めねじ）」に変更できます（単価の変更はございません）。

Type							M材質	S表面処理	最高使用圧力
ピッチ（P）固定				ピッチ（P）指定					
20角	30角	40角	60角	20角	30角	40角			
BMSFC	BMSF	BMSFL	BMSFB	BMSFCP	BMSFP	BMSFLP	アルミ合金	—	1MPa≒10kgf/cm²以下
BMSFCA	BMSFA	BMSFLA	—	BMSFCAP	BMSFAP	BMSFLAP		白アルマイト	

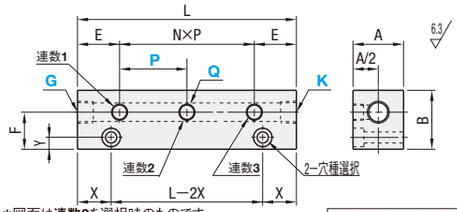

●取付穴基本形状

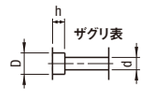

取付穴寸法	d	D	h	D1	d1	h1
M5	5.5	9.5	5.5	8	4.2	4.5
M6	6.6	11	6.5	9.5	5.1	5.5
M8	8.5	14	8.5	11	6.8	6.5

ねじ部
JIS B0203 Rc（PT）
JIS B0202 G（PF）：ISO 228−1 互換性有
ANSI/ASME B.I.20.1−1983（NPT）

＊図面は**連数3**を選択時のものです。
Q・G・Kのねじ合計の数は5となります。

取付穴形状を自由にお選び頂けます。
取付穴形状変更を指定しない場合は、**取付穴基本形状**になります。
但し、20角で指定しない場合は、通し穴になります。

<L寸法の計算方法>
例：BMSFCP3−〜−P25 の場合
L=N×P+2E=（連数3−1）×25+2×20=90

RoHS10

●取付穴形状変更

ザグリ裏（ZB）　通し穴（NA）　タップ穴（T）　ザグリタップ穴（ZT）

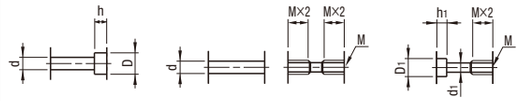

型式				Rc（PT），NPT，M（並目）選択		ピッチP		ピッチ数	Q・G・K総ねじ数	A	B	E	F	X	Y	取付穴
Type		取付穴形状変更	連数	Q	G・K	固定タイプ	指定タイプ1mm単位	N								M
（20角）			1			—	—	0	3							
			2					1	4							
ピッチ固定	ピッチ指定		3	1（1/8）	1（1/8）			2	5							
BMSFC	BMSFCP	T（タップ）	4	M3（M3）	M3（M3）	15	15〜50	3	6	20	20	20	13	5	4	M5
			5	M4（M4）	M4（M4）			4	7							
BMSFCA	BMSFCAP		6	5（M5）	5（M5）			5	8							
			7		1（1/8）			6	9							
			8				15〜35	7	10							
（30角）			1			—	—	0	3							
			2					1	4							
ピッチ固定	ピッチ指定		3	1（1/8）	1（1/8）			2	5							
BMSF	BMSFP		4	2（1/4）	2（1/4）			3	6							
			5	5（M5）	5（M5）*	30	20〜50	4	7	30	30	20	20	7.5	7	M5
BMSFA	BMSFAP	ZB（ザグリ裏）	6	1N（NPT1/8）	1N（NPT1/8）			5	8							
			7*	2N（NPT1/4）	2N（NPT1/4）			6	9							
			8*				20〜35	7	10							
（40角）			1			—	—	0	3							
			2					1	4							
ピッチ固定	ピッチ指定		3	1（1/8）				2	5							
BMSFL	BMSFLP	NA（通し）	4	2（1/4）	2（1/4）			3	6							
			5	3（3/8）	3（3/8）	40	35〜60	4	7	40	40	25	25	7	7	M6
BMSFLA	BMSFLAP	T（タップ）	6	4（1/2）	4（1/2）			5	8							
			7				35〜50	6	9							
		ZT（ザグリタップ）	8				35〜40	7	10							
（60角）			1			—		0	3							
			2	6（3/4）				1	4							
ピッチ固定			3	8（1）	8（1）	60	—	2	5	60	60	40	35	25	9	M8
BMSFB			4					3	6							

型式の前に"**G−**"を付けるとG（PF）ねじに変更して注文可能です。（例：**G−BMSF**）注文方法は注文例をご確認ください。
Q・G・Kは（　）の前の1・2・3・4・5・6・8・M3・M4・1N・2Nでご指定ください。
ピッチを指定する場合には継手の取付に必要な寸法にご注意ください。
*印30角の連数7・8選択時、G・Kは5（M5）は選択できません。
ピッチ指定タイプは連数1を選択できません。
連数6・8の場合L/2に、連数7の場合左から2・3ポート、5・6ポートのP/2にも取付穴があります。（20角を除く）
20角ピッチ指定タイプのG・KはM3・M4・5（M5）を選択できません。

Order 注文例

型式									
Type	取付穴形状変更	連数	—	Q	—	G	—	K	— P
BMSF	T	5	—	Q2	—	G1	—	K2	
BMSFLP	ZT	5	—	Q2	—	G3	—	K3	— P50
G−BMSFLP	ZT	5	—	Q2	—	G3	—	K3	— P50 （Gねじ）

Delivery 出荷日
3 日目出荷

Price 価格

■数量スライド価格（1円未満切り捨て）P.133

数量区分	標準対応					個別対応
	小口			大口		大口
数　量	1〜9	10〜14	15〜19	20〜50	51〜100	101〜
値引率	基準単価	5%	10%	15%	20%	お見積り
出荷日	通常			+3日	+7日	

表示数量超えはWOSにてご確認ください。
標準対応大口はストーク対応なし

連数	ピッチ（P）固定　¥基準単価							ピッチ（P）指定　¥基準単価					
	20角		30角		40角		60角	20角		30角		40角	
	BMSFC	BMSFCA	BMSF	BMSFA	BMSFL	BMSFLA	BMSFB	BMSFCP	BMSFCAP	BMSFP	BMSFAP	BMSFLP	BMSFLAP
1	3,420	3,910	2,170	2,720	2,720	3,300	7,010	—	—	—	—	—	—
2	3,590	4,080	2,410	2,990	3,020	3,670	7,980	4,110	4,730	3,110	3,620	3,560	4,230
3	3,780	4,390	2,640	3,220	3,340	4,040	9,240	4,370	5,030	3,350	3,750	3,860	4,580
4	4,070	4,610	2,790	3,380	3,570	4,330	10,410	4,550	5,240	3,500	3,910	4,080	4,840
5	4,370	4,920	3,030	3,610	3,880	4,710	—	4,820	5,540	3,730	4,210	4,370	5,190
6	4,660	5,340	3,340	3,920	4,060	5,200	—	5,170	5,950	4,040	4,410	4,750	5,230
7	5,170	5,810	3,650	4,280	4,510	5,860	—	5,510	6,400	4,500	4,750	5,160	5,940
8	5,400	6,160	3,880	4,460	4,770	6,200	—	5,850	6,710	4,780	5,050	5,490	6,210