

AMBER COLOR RUBBER SHEETS

飴ゴムシート

■飴ゴムは機械的強度・耐摩耗性に優れ、弾力性があり伸びが良くワーク形状になじみやすい素材です。気密性が求められる場所での敷板としてお使い頂けます。
 ■57種類が比較できる材質サンプルブックを無料貸出中です。詳しくはP431参照。

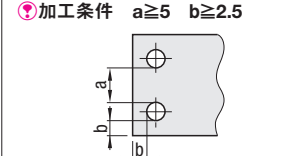
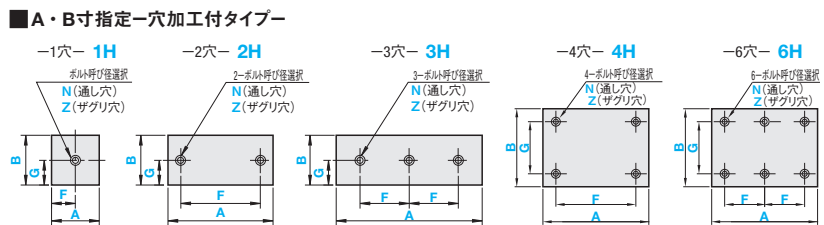
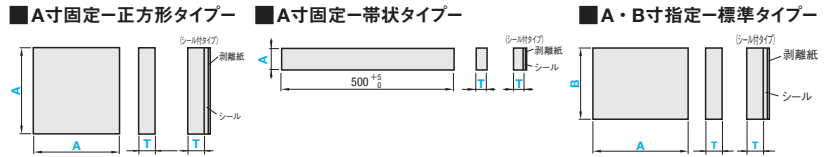


A寸固定タイプ		A・B寸指定タイプ		材質	硬度	色
シール無	シール付	シール無	シール付			
AMSE	AMSEA	AMSET	AMSETA	飴ゴム	シヨアA45	アメ色

●シールの厚さは0.14~0.2mmです。●特性 P433
 ●シール付タイプは自重で粘着テープをはがれる場合があります。
 仮止め用としてお使い頂くか、ボルト止めと併用してお使いください。
 ●ゴムの特性として、経年や保管場所によって黄変します。

精度基準		A・B公差	
T公差	公差	A・B	公差
1~3	±0.3	200以下	±0.5
5	±0.4	201~300	±1.0
10	±0.6	301~500	±1.5
15~20	+2.0 -0.5	501~1000	±5.0

穴加工詳細						
N (通し穴)	Z (ザグリ穴)	d	d1	d2	d3	d4
ボルト呼び径	3	4	5	6	8	10
d	3.5	4.5	5.5	6.5	9	12
d1	6.5	8	9.5	11	14	17.5
h	3.5	4.5	5.5	6.5	9	11



A寸固定-正方形タイプ		
型式	A	選択
Type	T	
シール無 AMSE	1	300
	2	
	3	
シール付 AMSEA	5	
	10	
	15	
	20	

A寸固定-帯状タイプ		
型式	A	選択
Type	T	
シール無 AMSE	1	3
	2	5
	10	20
シール付 AMSEA	3	30
	5	40
	10	50
	10	80
10	100	

A・B寸指定-標準タイプ			
型式	指定1mm単位		
Type	T	A	B
シール無 AMSET	1	10~1000	10~1000
	2		
	3		
	5		
	10		
	20		
シール付 AMSETA	1	10~1000	10~1000
	2		
	3		
	5		
	10		
	20		

A・B寸指定-穴加工付タイプ									
型式	呼び	T	指定1mm単位 (A ≥ B ≥ T)		指定0.5mm単位		ボルト呼び径選択		
Type			A	B	F	G	N (通し穴)	Z (ザグリ穴)	
シール無 AMSET	1H	1	10~500	10~500	5~495 (1Hタイプ)	5~495 (1H・2H・3Hタイプ)	3	—	
	2H	2					4	—	
	3H	3					5	—	
	シール付 AMSETA	4H					5	6	—
		4H					10	8	3 4
		6H					15	10	4 5 6 8
20			4 5 6 8						

●穴数、穴径により選択できるF・G寸が異なります。加工条件(ページ上部)もご確認の上、ご選定ください。

●数量スライド価格 (●1円未満切り捨て) P133

数量区分	標準対応	個別対応
1~9	10~14	15~19
10~14	20~50	51~
15~19	5% 10%	20%
20~50	5% 10%	20%
51~	5% 10%	20%

●A・B寸501以上の場合は、納期調整のご連絡をさせていただきます。
 ●お引渡し時、フォーク等の積み降ろし機材は用意しておりませんので、ご了承ください。

●下記以外 3 日日出荷

●A・B寸指定-標準タイプ (B ≥ 501) 5 日日出荷

●A寸固定-正方形タイプ・帯状タイプ AMSE5 - 300

●A・B寸指定-標準タイプ・穴加工付タイプ AMSET10 - 110 - 65 AMSET4H20 - 200 - 150 - F140 - G100 - Z5

●注文締切 PM 6:00迄 P134

●3本以上で1明細行当たり一律810円

●ストーク対応不可

●カタログ規格外品はこちら P137 ●CADデータフォルダ名: 38_Urethanes

A寸固定-正方形タイプ				
Type	¥基準単価			
	シール無		シール付	
	AMSE		AMSEA	
A	300	500	300	500
T	1	690	1,420	730
	2	940	2,140	1,000
	3	1,170	2,790	1,240
	5	1,690	4,240	1,800
	10	3,150	8,250	3,360
	15	4,600	12,250	4,910
	20	6,060	16,270	6,460

A寸固定-帯状タイプ																			
Type	¥基準単価																		
	シール無							シール付											
	AMSE							AMSEA											
A	3	5	10	20	30	40	50	80	100	3	5	10	20	30	40	50	80	100	
T	1	280	280	300	340	370	390	420	490	540	300	300	320	360	390	410	450	520	570
	2	280	300	320	370	420	450	490	620	710	300	320	340	390	450	480	520	660	750
	3	300	300	340	400	450	510	560	740	850	320	320	360	430	480	540	590	790	900
	5	300	340	390	470	570	660	760	1,050	1,240	320	360	410	500	610	700	810	1,110	1,310
	10	340	390	470	660	860	1,050	1,240	1,810	2,190	360	410	500	700	910	1,110	1,310	1,920	2,320

A・B寸指定-標準タイプ・穴加工付タイプ														
型式	Type	T	A	¥基準単価										
				B										
				10~100	101~200	201~300	301~400	401~500	501~600	601~700	701~800	801~900	901~1000	
AMSET	AMSETA	1	10~100											
		2	101~200											
		3	201~300											
		5	301~400											
		10	401~500											
		15	501~600											
20	601~700													
				701~800										
				801~900										
				901~1000										

●穴加工料金

穴加工付 1H 2H 3H 4H 6H

ボルト呼び径 N (通し穴) Z (ザグリ穴)

100 150 200 250 300 350 400 500 600 750

例) AMSET4H10 - 200 - 180 - F160 - G140 - Z3

(標準タイプ) + (穴加工料金) = (穴加工タイプ)

1,830 + 500 = 2,330円

Alteration 追加加工

型式 AMSET4H5 - 100 - 80 - F65 - G40 - N4 - YC30

ボルト呼び径 (XC・YC) N4 - YC30

CCA・CCB・CCC・CCDは 5 日日出荷

Alterations	穴位置を左端面より指定	穴位置を下端面より指定	コーナーカット
	XC	YC	CCA・CCB・CCC・CCD
Code	XC	YC	CCA・CCB・CCC・CCD
Spec.	XC=指定の1mm単位 ●5 ≤ XC ≤ 486 ●穴数、穴径により選択できるXC・F・G寸が異なります。 規格表のF・G寸範囲と外形図の加工条件もご確認の上、ご選定ください。	YC=指定の1mm単位 ●5 ≤ YC ≤ 486 ●穴数、穴径により選択できるYC・F・G寸が異なります。 規格表のF・G寸範囲と外形図の加工条件もご確認の上、ご選定ください。	任意のコーナーカットをすることができます。 ●5 ≤ コーナーカット ≤ 10 (1mm単位指定) ●50 ≤ A/B ●シール付は、シール面が下で指定ください。 【指定方法】 (例) AとDのコーナーカットをC5でカットする場合→CCA5-CCD5 ●A・B寸指定タイプのみ適用 ●15・20・30は選択できません ●A・B寸501以上は選択できません ●穴加工タイプは選択できません
¥/1Code	400	400	200/コーナー

38 スポンジ・フェルト