PDFは21年6月時点の内容です。最新情報はWEB頁でご確認ください（仕様は『外形図・規格表』タブに掲載）

規格追加 赤文字表示

FOOT BASES

フットベース



RoHS10

Type	M材質	S表面処理
HLF・GLF	SS400	三価クロメート
HLFS	SUS304	—

HLF5・6・8
GLF8

HLFS5・6・8(ステンレス)

形状パターン **AA**

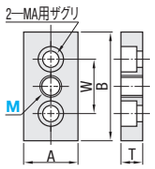

形状パターン **AB**

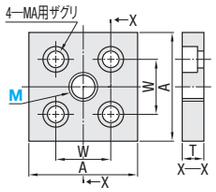

形状パターン **AC**

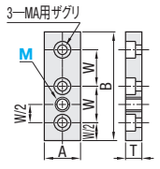

形状パターン **AD**

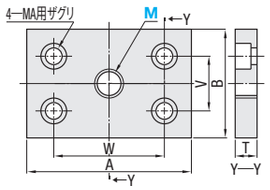

形状パターン **AE**

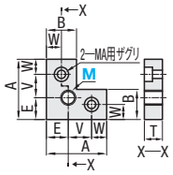

形状パターン **AF**

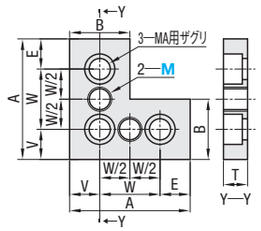

形状パターン **AG**

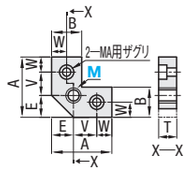

形状パターン **AH**

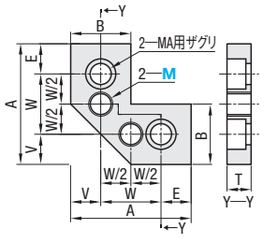

形状パターン **AJ**

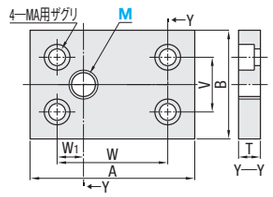

型式 Type	フレーム	アジャスタパッド M(並目)	形状パターン	A	B	W	W1	V	E	T	ザグリ MA	質量kg HLF(GLF) / HLFS		対応ボルト ボルト	個数	HLF(GLF) ¥基準単価 1〜8コ	HLF(GLF) ¥スライド単価 9〜50	HLFS ¥基準単価 1〜8コ	HLFS ¥スライド単価 9〜50
HLF5 (スチール) HFLS5 (ステンレス)	2040	8	AA	20	40	20	—	—	—	9	5	0.05		M5—15	2	345	328	660	630
	2550	8		25	50	25				12	8	0.07		M8—25		460	437	780	730
	2060	8	AC	20	60	20				9	5	0.06		M5—15		465	442	890	840
	2080	8	AA		80	60						0.1				560	532	870	820
	4040	8 10 12	AB	40	—	20						0.09			4	610	580	880	830
	404020	12	AE		20	10		15.5	14.5	12		0.08	—	M5—20	2	680	646	—	
	404020A	12	AG									0.06			2	730	694	—	
	4060	12	AJ	60	40	40	10	20	—	9		0.14		M5—15	4	745	708	990	940
	4080	12	AD	80		60	—					0.21				825	784	1,140	1,080
HLF6 (スチール) HLFS6 (ステンレス)	3060	10 12 16	AA	30	60	30	—	—	—	12	8	0.13		M8—25	2	530	504	1,010	960
	3090	12	AC		90							0.24				640	608	1,240	1,170
	30120	12	AA		120	90						0.31				680	646	1,440	1,360
	5050	10 12	AB	50	—	20						0.28			4	755	717	1,330	1,260
	50100	10 12	AD	100	50	70		20				0.42				850	808	1,770	1,680
	100100	16 20	AB		—			—				0.9				1,780	1,691	2,700	2,560
	6060	10 12 16		60		30						0.28				805	765	1,510	1,430
	606030	12	AF		30			15	15			0.18	—		3	880	836	—	
	606030A	12	AH									0.16			2	930	884	—	
	6090	16	AD	90	60	60		30	—			0.47			4	910	865	1,840	1,740
	60120	16		120		90						0.63				1,075	1,021	2,250	2,140
HLF8 (スチール) HLFS8 (ステンレス)	4080*	12 16	AA	40	80	40	—	—	—	16	12	0.31		M12—30	2	675	641	1,570	1,490
	40160	16			160	120						0.79				790	751	2,340	2,220
	4590*	16		45	90	45						0.427		M12—20		775	736	1,730	1,640
	45180	16 20			180	135						0.94				820	779	2,840	2,700
	50100*	16	AA	50	100	50					12	0.55				850	808	—	
	8080	12 16 20	AB	80	—	40					8	0.73		M8—30	4	1,375	1,306	2,410	2,280
		24 30	AB							19		0.95		M8—30	4	2,020	1,919	5,670	5,386
	808040	16	AF		40			20	20	16	12	0.38	—	M12—30	3	1,440	1,368	—	
	808040A	16	AH									0.35			2	1,520	1,444		
	80160	16 20	AD	160	80	120		40	—		8	1.56		M8—30	4	1,490	1,416	4,110	3,900
	9090	16 20	AB	90	—	45		—				0.95				1,435	1,363	2,820	2,680
		24 30								19		1.21		M8—30	4	2,380	2,261	6,430	6,108
	909045	16	AF	90	45			22.5	22.5	16	12	0.54	—	M12—20	3	1,490	1,416	—	
	909045A	16	AH	90								0.51			2	1,580	1,501		
	90180	16 20	AD	180	90	135		45	—	16	8	1.99		M8—30	4			4,880	4,630
GLF8 (スチール)	9090	20	AB	90	—	45	—	—	—	16	12	0.95	—	M12—25	4	1,430	1,360	—	
		24 30								19		1.21		M12—30		2,400	2,280		
	100100	20		100		50				16		1.12		M12—20		1,780	1,690		
		24 30								19		1.49		M12—30		2,920	2,774		

規格表で*の付いたフットベースは、高剛性アルミフレームにも使用できます。

取付用ボルトはついていません。

Order 注文例

型式	—	M
HLF6 — 3060	—	10

Delivery 出荷日

2 日目出荷

急 ストーク T 当日出荷 無料 ご注文締切 正午迄 P.134

Price 価格

数量区分	標準対応 小口	個別対応 大口
数　量	1〜50	51〜
出荷日	通常	お見積り

表示数量超えはWOSにてご確認ください。