

新商品

PRESSURE TANKS -PROTECTED TYPE-

# 加圧タンク

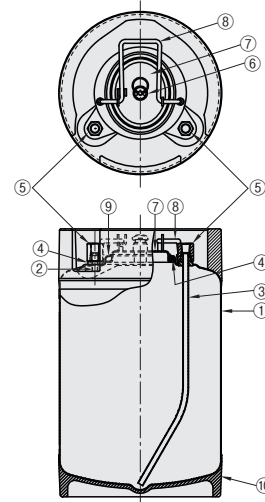
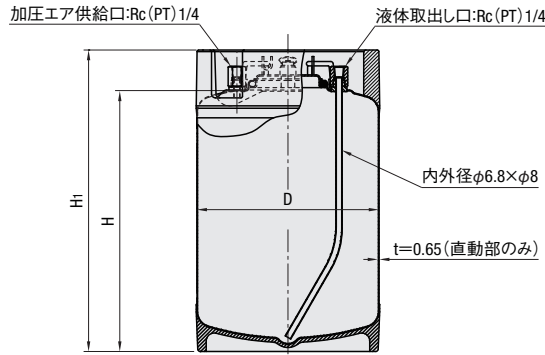
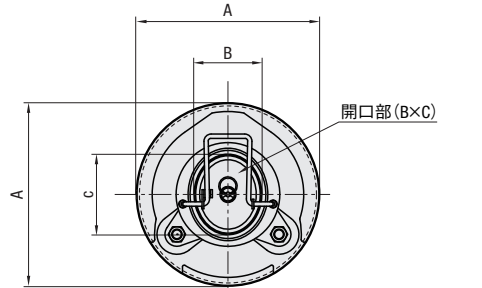
—プロテクタータイプ—

CADデータフォルダ名: 52\_Sanitary\_Vacuum\_Tanks



RoHS 10

Type	材質			表面仕上	常用使用圧力
	リリース弁	Oリング	その他		
TNKG TNKGF	SUS304/ パーフロリング	ニトリルゴム ふっ素ゴム	部品表参照	内面酸洗 外面ヘアライン	0.5MPa以下
TNKJ TNKJF	ポリアセタール/ EPDM	ニトリルゴム ふっ素ゴム			



■部品表

部品番号	部品名	材質	
		TNKG TNKGF	TNKJ TNKJF
①	加圧タンク	SUS304	
②	加圧エアパイプ	SUS304	
③	サクショパイプ	SUS304	
④	Oリング	ニトリルゴム	
⑤	六角異径ソケット	SUS304	
⑥	リリース弁	SUS304/ パーフロリング	ポリアセタール/ EPDM
⑦	加圧タンク蓋	SUS304	
⑧	蓋ロックハンドル	SUS304	
⑨	Oリング	ニトリルゴム/ふっ素ゴム	
⑩	プロテクター	EPDM/SBR	

型式 Type	有効容量 (ℓ)	満水時 容量 (ℓ)	内径 D	有効容量 高さ H	H1	A	B	C	重量 (kg)	¥基準単価	
										TNKG TNKGF	TNKJ TNKJF
リリース弁: SUS304/パーフロ ポリアセ/EPDM TNKG TNKJ (Oリング:ニトリルゴム) TNKGF TNKJF (Oリング:ふっ素ゴム)	10	11.8	226.7	343	378	230	81	97	3.7	42,230	34,720
	18	19.8		528	563					46,050	38,100



Order  
注文例

型式  
TNKG10



Delivery  
出荷日

3 日日出荷

数量区分	標準対応		個別対応
	小口	大口	
数量	1~3	4~	
出荷日	通常	お見積り	表示数量超えはWOSにてご確認ください。



Alteration  
追加加工

型式  
TNKJ18

(LG・FS)  
LG - FS

5 日日出荷

Alterations	Code	Spec.	¥/1 Code
レベル計 組み付け 	LG	タンク内部の液面を外部から目視する為のレベル計を組み込みます。 上面から100mm、タンク外側の底面から70mmの位置に取付けます。 ◎材質等の詳細はP.1418をご参照ください。	22,000
下限フロートスイッチ 組み付け 	FS	水、油など液体の推移レベルの警報または信号用として使用するスイッチを組み込みます。タンク内側の底面より41mmの位置以下でONになります。 ◎フロートスイッチの詳細はP.1428をご参照ください。	20,000

52  
真空配管部・タンク  
サニタリー管