

規格追加  
赤字表示

HINGE PINS -FEMALE THREAD BOTH ENDS TYPE- MALE THREAD BOTH ENDS TYPE-

# ヒンジピン

一両端めねじタイプ・両端おねじタイプ

2日目納期短縮  
出荷

大口対応  
BIG ORDER

◎カタログ規格外品はこちら P.137

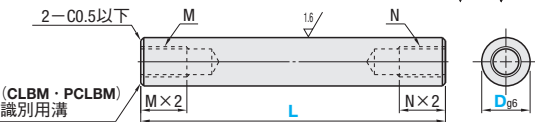
◎CADデータフォルダ名: 13\_Hinge\_Pins

## ■両端めねじタイプ



Type	M 材質	H 硬度	S 表面処理
CLBM	S45C相当	—	四三酸化鉄皮膜
CLBHM		40~45HRC	—
PCLBM		40~45HRC	無電解ニッケルメッキ
PCLBHM		40~45HRC	メッキ硬度750HV~
GCLBM	SUS304	—	硬質クロムメッキ
SCLBM	SUS440Cまたは13Cr系ステンレス	45~50HRC	—
SCLBHM	—	45~50HRC	—
GSCLBHM	—	45~50HRC	メッキ硬度750HV~
—	—	45~50HRC	メッキ硬度750HV~

◎CLBM・PCLBMの側面には、焼入タイプと区別するための識別用溝が付く場合があります。  
◎L寸は削り加工寸法の普通許容差(中級)となります。



D公差 (g6)	
6	-0.004 -0.012
8・10	-0.005 -0.014
12~18	-0.006 -0.017
20~25	-0.007 -0.020

型式 Type	D	L 指定0.1mm単位	M (並目)	N (並目)	¥基準単価							
					CLBM	CLBHM	PCLBM	PCLBHM	GCLBM	SCLBM	SCLBHM	GSCLBHM
CLBM CLBHM PCLBM PCLBHM GCLBM SCLBM SCLBHM GSCLBHM	6	10.0~150.0	M3	M3	310	380	390	490	780	460	600	1,200
	8	15.0~150.0	M5	M5	390	450	470	590	940	560	740	1,480
	10	15.0~200.0	M6	M6	440	530	530	670	1,060	630	820	1,640
	12	20.0~200.0	M8	M8	570	630	740	830	1,480	810	1,040	2,080
	13				630	670	810	870	1,620	850	1,080	2,160
	14				670	730	850	900	1,700	870	1,110	2,220
	15	20.0~200.0	M10	M10	710	730	860	930	1,720	880	1,130	2,260
	16				740	760	890	990	1,780	910	1,170	2,340
	17				810	840	980	1,080	1,960	1,000	1,290	2,580
	18	30.0~200.0	M12	M12	890	940	1,090	1,190	2,380	1,120	1,430	2,860
	20				950	1,010	1,170	1,270	2,340	1,200	1,540	3,080
	22				1,030	1,090	1,240	1,380	2,480	1,350	1,670	3,340
25	30.0~200.0	M16	M16	1,100	1,160	1,300	1,480	2,600	1,500	1,800	3,600	
25				1,100	1,160	1,300	1,480	2,600	1,500	1,800	3,600	

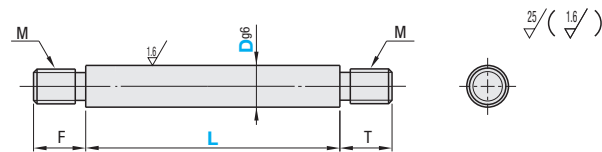
◎SCLBHMは焼入により変色する場合があります。 ◎L≦M×2+N×2のとき、めねじは通しになります。  
◎L≦M×2+N×2のとき、L寸がめねじ有効長になります。 ◎L≦M×4+N×4のとき、めねじ下穴が貫通になる場合があります。

## ■両端おねじタイプ



Type	M 材質	H 硬度	S 表面処理	A 付属品
CLBN	S45C相当	—	四三酸化鉄皮膜	ナット2コ
CLBHN		40~45HRC	—	
PCLBN		40~45HRC	無電解ニッケルメッキ	
PCLBHN		40~45HRC	メッキ硬度750HV~	
GCLBN	SUS304相当	—	—	ナット2コ
SCLBN	SUS440Cまたは13Cr系ステンレス	45~50HRC	—	ナット2コ
SCLBHN	—	45~50HRC	—	ナット2コ
GSCLBHN	—	45~50HRC	メッキ硬度750HV~	ナット2コ

D公差 (g6)	
6	-0.004 -0.012
8・10	-0.005 -0.014
12~18	-0.006 -0.017
20~25	-0.007 -0.020



◎CLBN・PCLBNの側面には、焼入タイプと区別するための識別用溝が付く場合があります。  
◎L寸は削り加工寸法の普通許容差(中級)となります。

型式 Type	D	L 指定0.1mm単位	F・T	M (並目)	¥基準単価							
					CLBN	CLBHN	PCLBN	PCLBHN	GCLBN	SCLBN	SCLBHN	GSCLBHN
CLBN CLBHN PCLBN PCLBHN GCLBN SCLBN SCLBHN GSCLBHN	6	10.0~150.0	9	M5	370	460	450	570	890	610	730	1,400
	8	10.0~150.0		M6	470	550	550	690	1,080	740	890	1,720
	10	10.0~150.0		M8	540	660	630	800	1,220	840	990	1,910
	12	15.0~200.0	16	M10	690	770	860	970	1,680	1,080	1,250	2,410
	13				770	810	950	1,010	1,850	1,130	1,310	2,510
	14				830	860	1,010	1,060	1,960	1,150	1,340	2,580
	15	20.0~200.0	18	M12	870	890	1,020	1,090	1,980	1,180	1,380	2,640
	16				900	920	1,050	1,150	2,040	1,210	1,420	2,720
	17				990	1,020	1,160	1,260	2,250	1,350	1,560	3,000
	18	20.0~200.0	24	M16	1,090	1,130	1,290	1,380	2,500	1,360	1,740	3,330
	20				1,170	1,220	1,390	1,480	2,690	1,360	1,870	3,590
	22				1,380	1,460	1,590	1,750	2,980	1,680	2,100	3,960
25	20.0~200.0	25	M20	1,500	1,620	1,700	1,940	3,150	1,700	2,450	4,470	
25				1,500	1,620	1,700	1,940	3,150	1,700	2,450	4,470	

Order 注文例  
型式 - L  
CLBM15 - 120.3

Delivery 出荷日  
右記以外  
2 日日出荷  
3 日日出荷

Price 価格  
数量スライド価格 (※1円未満切り捨て) R.133

数量区分	標準対応				個別対応	
	小口	中口	大口	特大	特大	特大
数量	1~4	5~12	13~19	20~49	50~200	201~300
値引率	基準	5%	10%	18%	18%	30%
出荷日	通常	通常	通常	通常	+6日	+13日

Alteration 追加加工  
型式 - L - (MC・NC・NMC・NNC)  
CLBM10 - 50 - MC5

Code	ネジ径変更	
	MC・NC	NMC・NNC
Spec.	指定方法MC3	指定方法NMC8
	D MC・NC(選択範囲)	D NMC・NNC(選択範囲)
¥/1Code	8 3 4	6 3 4
	10 4 5	8 3 4 5
	12 4 5	10 4 5 6
	13・14 5 6	12・13 4 5 6 8
	15 5 6 8	14 4 5 6 8 10
	16~18 6 8	15~17 5 6 8 10
	20・22 8 10	18・20 6 8 10 12
	25 10 12	22・25 8 10 12 16
	◎6mm適用不可 ◎L≦M×2+N×2 ◎両端おねじタイプには適用不可	
	◎両端めねじタイプには適用不可	
	各200	

規格追加  
赤字表示

HINGE PINS -KEY GROOVE- KEYS FOR HINGE PINS

# ヒンジピンヒンジピンキー止めタイプ用キー

キー止めタイプ

2日目納期短縮  
出荷

大口対応  
BIG ORDER

ステンレス・めっき品  
脱脂洗浄サービス  
対応品詳細は下記URLへ  
http://fa.misumi.jp

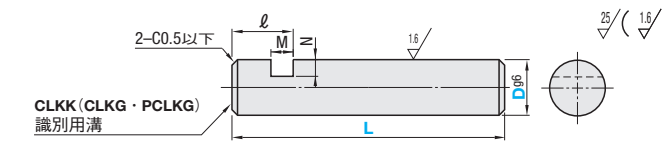
◎カタログ規格外品はこちら P.137

◎CADデータフォルダ名: 13\_Hinge\_Pins



Type	L寸指定タイプ	M 材質	H 硬度	S 表面処理
CLKK	CLKG	S45C相当	—	四三酸化鉄皮膜
CLKKH	CLKGH		40~45HRC	—
—	PCLKG		40~45HRC	無電解ニッケルメッキ
—	PCLKGH		40~45HRC	メッキ硬度750HV~
SCLKK	SCLKG	SUS304相当	—	—
—	SCLKGH	SUS440Cまたは13Cr系ステンレス	45~50HRC	—
—	GSCLKGH	—	45~50HRC	メッキ硬度750HV~

◎CLKKのキー溝側面には、焼入タイプと区別するための識別用溝があります。  
◎CLKG・PCLKGには識別用溝が付く場合があります。  
◎寸法によりヒンジピンキー止めタイプが適用される場合があります。  
◎L寸は削り加工寸法の普通許容差(中級)となります。



D公差 (g6)	
3	-0.002 -0.008
4~6	-0.004 -0.012
8・10	-0.005 -0.014
12~18	-0.006 -0.017
20~25	-0.007 -0.020

型式 Type	D	L選択			M	N	¥基準単価			
		CLKK	CLKKH	SCLKK			CLKK	CLKKH	SCLKK	
CLKK CLKKH SCLKK (ステンレス)	3	10 14 18 20	12 20	10 15 20	8	2.5	1	90	100	100
	4	10	10 18 20	10 12 14 15 20				100	120	120
	5	20	10 12 20	10 20				120	130	130
	6	15 16 20 30	24 25 30	25 30			130	140	140	
	8	18 30 35 40 45 50	24 25 30 35 40 45 50	20 22 35 40 45 50			160	180	180	
	10	30 35 40 45 50	20 24 30 35 40 45 50	25 30 35 40 45 50			200	220	250	
	12	24 30 35 40 45 50	30 35 40 45 50	30 35 40 45 50	250	300	360			

型式 Type	D	L 指定0.1mm単位	M	N	¥基準単価								
					CLKG	CLKGH	PCLKG	PCLKGH	GCLKG	SCLKG	SCLKGH	GSCLKGH	
CLKG CLKGH PCLKG PCLKGH GCLKG SCLKG SCLKGH GSCLKGH	3	10.0~70.0	2.5	1	300	320	390	470	780	450	600	1,200	
	4				300	320	390	480	780	450	620	1,240	
	5				320	330	410	490	820	480	640	1,280	
	6	10.0~150.0		1.5	2.5	360	440	460	580	920	540	710	1,420
	8					410	470	520	650	1,040	610	810	1,620
	10					460	470	570	680	1,140	660	870	1,740
	12	15.0~200.0	8	2	490	640	640	820	1,280	750	980	1,960	
	13				550	670	700	880	1,400	820	1,060	2,120	
	14				580	680	740	920	1,480	870	1,120	2,240	
	15	20.0~200.0	3.7	3	600	690	770	950	1,540	910	1,180	2,360	
	16				650	710	830	1,000	1,660	980	1,260	2,520	
	17				690	750	880	1,060	1,760	1,020	1,330	2,660	
	18	20.0~200.0	8	3	730	790	930	1,120	1,860	1,090	1,420	2,840	
	20				760	820	970	1,170	1,940	1,130	1,480	2,960	
	22				830	1,280	1,270	1,860	2,540	1,660	2,230	4,460	
	25	20.0~200.0	25	8	900	—	—	—	—	—	—	—	
	25				900	—	—	—	—	—	—	—	

◎SCLKGHは焼入により変色する場合があります。 ◎CLKGHはCLKGHHへ型式変更となりました。

Order 注文例  
型式 - L  
CLKK8 - 30  
CLKG15 - 120.3  
SF-SCLKK8 - 35  
脱脂洗浄サービス P.130

Price 価格  
数量スライド価格 (※1円未満切り捨て) R.133

数量区分	標準対応				個別対応	
	小口	中口	大口	特大	特大	特大
数量	1~4	5~12	13~19	20~49	50~200	201~300
値引率	基準	5%	10%	18%	18%	30%
出荷日	通常	通常	通常	通常	+6日	+13日

ヒンジピンキー止めタイプ用キー

1つ穴タイプ  
HPK (ステンレス)  
SHPK (ステンレス)

2つ穴タイプ  
WHPK (ステンレス)  
WSHP