規格追加 赤文字表示

HINGE PINS -SPLIT PIN TYPE-

ヒンジピン
ーストレート割りピン止めタイプー

2日目出荷 納期短縮　大口対応 BIGORDER

カタログ規格外品はこちら P.137

CADデータフォルダ名：13_Hinge_Pins



RoHS10

Type L寸固定タイプ	Type L寸指定タイプ	M 材質	H 硬度	S 表面処理	A 付属品	
CMG	CLGN	S45C相当	—	四三酸化鉄皮膜	割りピン2コ	M SWRM又は低炭素鋼
CMGH	CLGHN		40～45HRC			
—	PCLGN		—	無電解ニッケルメッキ		M SUS304
—	PCLGHN		40～45HRC			
—	GCLGN	S45C相当	メッキ硬度750HV～	硬質クロムメッキ		M SWRM又は低炭素鋼
SCMG	SCLGN	SUS304相当	—	—		M SUS304
—	SCLGHN	SUS440または13Cr系ステンレス	45～50HRC			
—	GSCLGHN		45～50HRC メッキ硬度750HV～	硬質クロムメッキ		

D公差（g6）	
3	−0.002 −0.008
4～6	−0.004 −0.012
8・10	−0.005 −0.014
12～18	−0.006 −0.017
20～25	−0.007 −0.020

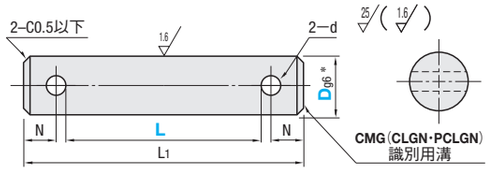

*Dg6公差はL寸部分のみです。
それ以外はマイナス公差となります。
CMGの側面には、焼入タイプと区別をするための識別用溝があります。（CLGN・PCLGNには識別用溝が付く場合があります。）
寸法によりセンター穴が付く場合がございます。
L寸は削り加工寸法の普通許容差（中級）となります。

■L寸固定タイプ

型式 Type	D	L 選択	L1	N	d	付属割りピン CMG・CMGH	付属割りピン SCMG	¥基準単価 CMG	¥基準単価 CMGH	¥基準単価 SCMG
CMG（*付L寸は選択不可）	3	10 12 14 15*16 18 20	L+4.8	2	0.8	NPN0.8−8	NSPN0.8−8	140	150	150
	4	10 12 14 15 16*18 20	L+6	2.5	1	NPN1−10	NSPN1−10	150	160	160
	5	10 12 14 15 16 18 20	L+7.2	3	1.2	NPN1.2−10	NSPN1.2−10	160	170	170
CMGH（焼入タイプ）	6	15 16 18 20 22 24 25 30	L+8.6	3.5	1.6	NPN1.6−10	NSPN1.6−10	170	180	180
	8	18 20 22 24 25 30 35 40 45 50	L+10	4	2	NPN2−12	NSPN2−12	240	260	260
SCMG（ステンレス）	10		L+12.5	5	2.5	NPN2.5−15	NSPN2.5−15	280	300	310
	12	22 24 25 30 35 40 45 50	L+15.2	6	3.2	NPN3.2−20	NSPN3.2−20	310	360	410

■L寸指定タイプ（0.1mm単位）

型式 Type	D	L 指定0.1mm単位	L1	N	d	付属割りピン CLGN・CLGHN GCLGN	付属割りピン PCLGN・PCLGHN SCLGN・SCLGHN GSCLGHN	¥基準単価 CLGN	CLGHN	PCLGN	PCLGHN	GCLGN	SCLGN	SCLGHN	GSCLGHN
CLGN CLGHN PCLGN PCLGHN GCLGN SCLGN SCLGHN GSCLGHN	3	5.0～ 70.0	L+4.8	2	0.8	NPN0.8−8	NSPN0.8−8	310	330	380	490	760	430	630	1,260
	4		L+6	2.5	1	NPN1−10	NSPN1−10	350	400	450	580	900	520	750	1,500
	5	5.0～100.0	L+7.2	3	1.2	NPN1.2−10	NSPN1.2−10	400	430	500	630	1,000	570	810	1,620
	6	5.0～150.0	L+8.6	3.5	1.6	NPN1.6−10	NSPN1.6−10	420	470	530	670	1,060	610	860	1,720
	8		L+10	4	2	NPN2−12	NSPN2−12	470	500	580	730	1,160	660	940	1,880
	10	10.0～150.0	L+12.5	5	2.5	NPN2.5−15	NSPN2.5−15	500	530	620	770	1,240	690	980	1,960
	12	10.0～200.0	L+15.2	6	3.2	NPN3.2−20	NSPN3.2−20	550	600	740	870	1,480	800	1,120	2,240
	13	15.0～200.0	L+18	7	4	NPN4−20	NSPN4−20	590	640	800	910	1,600	830	1,160	2,320
	14							600	650	810	940	1,620	860	1,210	2,420
	15							610	660	820	970	1,640	890	1,250	2,500
	16					NPN4−25	NSPN4−25	640	680	910	1,000	1,820	920	1,290	2,580
	17	20.0～200.0						670	720	940	1,050	1,880	960	1,350	2,700
	18							710	760	980	1,110	1,960	1,000	1,420	2,840
	20		L+22	8.5	5	NPN5−35	NSPN5−35	730	790	1,000	1,150	2,000	1,030	1,470	2,940
	22							800	860	1,110	1,240	2,220	1,260	1,570	3,140
	25							870	930	1,210	1,320	2,420	1,480	1,670	3,340

SCLGHNは焼入により変色する場合があります。

Order 注文例

型式	−	L
CMG8	−	30
CLGN15	−	120.3
SF−SCMG8	−	30

脱脂洗浄サービス P.130

Alteration 追加工

型式	−	L	−	(NC)
CLGN15	−	120.3	−	NC3

L寸指定タイプに適用

Alteration	割りピン穴位置変更
Code	NC
Spec.	指定方法 NC3
¥/1Code	200

D	NC（選択範囲）
3	1.5
4	1.5 2
5	1.5 2 2.5
6・8	2 2.5 3
10	2.5 3 4
12	3 4 5
13～18	3 4 5 6
20～25	4 5 6 7

L1=L+NC×2+dとなります。

Delivery 出荷日

■L寸固定タイプ

在庫品　翌日出荷 P.133

ご希望によりPM6:00迄、当日出荷受付致します。

■L寸指定タイプ・下記以外

2 日目出荷　急 ストーク A早割 翌日出荷 200円/1明細行 PM 3:00迄 ／ ストーク A 翌日出荷 200円/1本 PM 6:00迄 ※注文締切 P.134

ストークA早割は1明細行当たり一律200円

ストークAは3本以上で1明細行当たり一律540円

■L寸指定タイプ・硬質クロムメッキ

3 日目出荷

Price 価格

■L寸固定タイプ

■数量スライド価格（1円未満切り捨て）P.133

数量区分	標準対応 小口				個別対応 大口
数　量	1～19	20～49	50～99	100～200	201～
値引率	基準単価	20%	45%	60%	お見積り

表示数量超えはWOSにてご確認ください。

■L寸指定タイプ・右記以外

■数量スライド価格（1円未満切り捨て）P.133

数量区分	標準対応 小口				大口		個別対応 大口
数　量	1～4	5～12	13～19	20～49	50～200	201～300	301以上
値引率	基準単価	5%	10%	18%	18%	30%	お見積り
出荷日	通常				+6日	+13日	

表示数量超えはWOSにてご確認ください。
標準対応大口以上はストーク対応なし

■L寸指定タイプ・硬質クロムメッキ

■数量スライド価格（1円未満切り捨て）P.133

数量区分	標準対応 小口				大口		個別対応 大口
数　量	1～4	5～12	13～19	20～49	50～200	201～300	301以上
値引率	基準単価	5%	10%	18%	18%	30%	お見積り
出荷日	通常				+5日	+12日	

表示数量超えはWOSにてご確認ください。

HINGE PINS -RETAINING RING TYPE-

ヒンジピン
ーストレート止め輪タイプー

2日目出荷 納期短縮　大口対応 BIGORDER

カタログ規格外品はこちら P.137

CADデータフォルダ名：13_Hinge_Pins

RoHS10

Type L寸固定タイプ	Type L寸指定タイプ	M 材質	H 硬度	S 表面処理	A 付属品	
CDG	CCG	S45C相当	—	四三酸化鉄皮膜	止め輪2コ	M ばね用鋼
CDGH	CCGH		40～45HRC			
—	PCCG		—	無電解ニッケルメッキ		M SUS304
—	PCCGH		40～45HRC			
—	GCCG	S45C相当	メッキ硬度750HV～	硬質クロムメッキ		M ばね用鋼
SCDG	SCCG	SUS304相当	—	—		M SUS304
—	SCCGH	SUS440または13Cr系ステンレス	45～50HRC			
—	GSCCGH		45～50HRC メッキ硬度750HV～	硬質クロムメッキ		M SUS304

D公差（g6）	
2・3	−0.002 −0.008
4～6	−0.004 −0.012
8・10	−0.005 −0.014
12～18	−0.006 −0.017
20～25	−0.007 −0.020

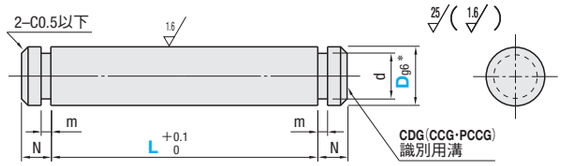

*Dg6公差はL寸部分のみです。
それ以外はマイナス公差となります。
CDGの側面には、焼入タイプと区別をするための識別用溝があります。（CCG・PCCGには識別用溝が付く場合があります。）
寸法によりセンター穴が付く場合がございます。

■L寸固定タイプ

型式 Type	D	L 選択	m	許容差	N	d	許容差	付属止め輪 形状	JIS呼び	ばね用鋼	SUS304	¥基準単価 CDG	CDGH	SCDG
CDG CDGH（焼入タイプ） SCDG（ステンレス）	3	10 12 14 15 16 18 20 22 24 25 30	0.5	+0.05 0	2	2	+0.06 0	E型	No. 2	NETW2	NETWS2	160	170	210
	4		0.7	+0.1 0		3			No. 3	NETW3	NETWS3	170	180	220
	5					4	+0.075 0		No. 4	NETW4	NETWS4	180	200	240
	6	15 16 18 20 22 24 25 30 35 40 45 50				5			No. 5	NETW5	NETWS5	220	240	270
	8		0.9		3	7	+0.09 0		No. 7	NETW7	NETWS7	300	330	370
	10	18 20 22 24 25 30 35 40 45 50	1.15	+0.14 0		9.6	−0 −0.09	C型	No.10	STWN10	STWS10	340	380	410
	12	22 24 25 30 35 40 45 50			4	11.5	−0 −0.11		No.12	STWN12	STWS12	390	410	500

止め輪詳細寸法はP.2510・2511、商品はP.2-301をご参照ください。

■L寸指定タイプ（0.1mm単位）

型式 Type	D	L 指定0.1mm単位	m	許容差	N	d	許容差	付属止め輪 形状	JIS呼び	ばね用鋼	SUS304	¥基準単価 CCG	CCGH	PCCG	PCCGH	GCCG	SCCG	SCCGH	GSCCGH
CCG CCGH PCCG PCCGH GCCG SCCG SCCGH GSCCGH	2	5.0～ 50.0	0.5	+0.05 0	2	1.5	+0.06 0	E型	No. 1.5	NETW1.5	NETWS1.5	310	340	380	470	760	430	580	1,160
	3	5.0～ 70.0				2			No. 2	NETW2	NETWS2	310	340	380	470	760	430	580	1,160
	4		0.7	+0.1 0		3			No. 3	NETW3	NETWS3	350	420	440	550	880	500	660	1,320
	5	5.0～100.0				4	+0.075 0		No. 4	NETW4	NETWS4	410	470	510	620	1,020	580	760	1,520
	6	5.0～150.0				5			No. 5	NETW5	NETWS5	430	480	540	660	1,080	620	810	1,620
	8		0.9		3	7	+0.09 0		No. 7	NETW7	NETWS7	480	520	590	710	1,180	660	870	1,740
	10	10.0～150.0	1.15	+0.14 0	4	9.6	−0 −0.09	C型	No.10	STWN10	STWS10	510	550	630	750	1,260	710	930	1,860
	12	10.0～200.0				11.5	0 −0.11		No.12	STWN12	STWS12	570	620	760	850	1,520	820	1,060	2,120
	13	15.0～200.0				12.4			No.13	STWN13	STWS13	600	660	810	890	1,620	850	1,100	2,200
	14					13.4			No.14	STWN14	STWS14	610	670	810	920	1,620	880	1,140	2,280
	15					14.3			No.15	STWN15	STWS15	620	680	830	940	1,660	900	1,170	2,340
	16	20.0～200.0				15.2			No.16	STWN16	STWS16	660	730	930	1,000	1,860	950	1,230	2,460
	17					16.2			No.17	STWN17	STWS17	690	760	960	1,040	1,920	990	1,280	2,560
	18					17			No.18	STWN18	STWS18	710	790	980	1,080	1,960	1,020	1,340	2,680
	20		1.35			19	0 −0.21		No.20	STWN20	STWS20	730	810	1,000	1,110	2,000	1,050	1,380	2,760
	22					21			No.22	STWN22	STWS22	780	860	1,050	1,180	2,100	1,100	1,460	2,920
	25					23.9			No.25	STWN25	STWS25	830	900	1,090	1,240	2,180	1,150	1,530	3,060

止め輪詳細寸法はP.2510・2511、商品はP.2-301をご参照ください。

SCCGHは焼入により変色する場合があります。

Order 注文例

型式	−	L
CDG8	−	30
CCG15	−	120.3
SF−SCDG8	−	30

脱脂洗浄サービス P.130

Alteration 追加工

型式	−	L	−	(NC)
CCG15	−	120.3	−	NC3

L寸指定タイプに適用

Alteration	止め輪溝位置変更
Code	NC
Spec.	指定方法 NC3
¥/1Code	200

D	NC（選択範囲）
2～4	1.5～3
5	1.7～3
6	1.9～4
8	2.4～5
10～18	2.7～5
20～25	2.9～5

全長=L+NC×2となります。

Delivery 出荷日

■L寸固定タイプ

在庫品　翌日出荷 P.133

ご希望によりPM6:00迄、当日出荷受付致します。

■L寸指定タイプ・下記以外

2 日目出荷　急 ストーク A早割 翌日出荷 200円/1明細行 PM 3:00迄 ／ ストーク A 翌日出荷 200円/1本 PM 6:00迄 ※注文締切 P.134

ストークA早割は1明細行当たり一律200円

ストークAは3本以上で1明細行当たり一律540円

■L寸指定タイプ・硬質クロムメッキ

3 日目出荷

Price 価格

■L寸固定タイプ

■数量スライド価格（1円未満切り捨て）P.133

数量区分	標準対応 小口				個別対応 大口
数　量	1～19	20～49	50～99	100～200	201～
値引率	基準単価	20%	45%	60%	お見積り

表示数量超えはWOSにてご確認ください。

■L寸指定タイプ・右記以外

■数量スライド価格（1円未満切り捨て）P.133

数量区分	標準対応 小口				大口		個別対応 大口
数　量	1～4	5～12	13～19	20～49	50～200	201～300	301以上
値引率	基準単価	5%	10%	18%	18%	30%	お見積り
出荷日	通常				+6日	+13日	

表示数量超えはWOSにてご確認ください。
標準対応大口以上はストーク対応なし

■L寸指定タイプ・硬質クロムメッキ

■数量スライド価格（1円未満切り捨て）P.133

数量区分	標準対応 小口				大口		個別対応 大口
数　量	1～4	5～12	13～19	20～49	50～200	201～300	301以上
値引率	基準単価	5%	10%	18%	18%	30%	お見積り
出荷日	通常				+5日	+12日	

表示数量超えはWOSにてご確認ください。