



CANTILEVER PINS -FLANGE TYPE-

片持ちピン
-フランジタイプ-

2日目納期短縮
出荷

大口対応
BIG ORDER

ステンレス・めっき品
脱脂洗浄サービス
対応商品詳細は下記URLへ
http://fa.misumi.jp

◎カタログ規格外品はこちら P.137
◎CADデータフォルダ名: 13_Hinge_Pins

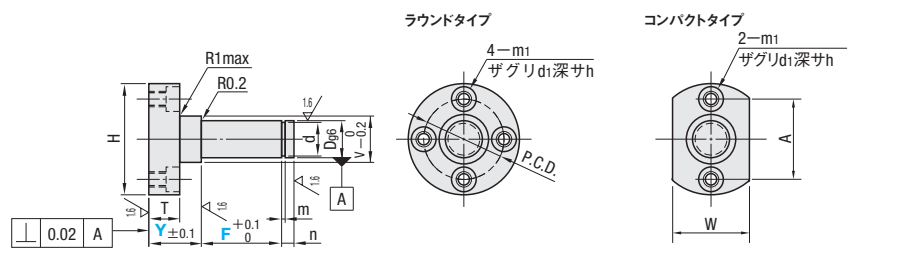


Type	材質	表面処理
ラウンドタイプ FXFA PFXFA SFxFA	コンパクトタイプ FXEA PFXEA SFxEA	S45C相当 四三酸化鉄皮膜 無電解ニッケルメッキ SUS304

◎FXFA・FXEA以外のタイプのR0.2部は逃げ溝になります。

RoHS 10

D公差 (g6)	公差
6	-0.004 -0.012
8・10	-0.005 -0.014
12~18	-0.006 -0.017
20~30	-0.007 -0.020
35~50	-0.009 -0.025



◎寸法によりセンター穴が付く場合がございます。

型式 Type	No.	D	指定1mm単位		V	H	T	m1	d1	h	P.C.D.	d許公差	m	n	W	A	Y基準単価							
			Y	F													ラウンドタイプ			コンパクトタイプ				
																		FXFA	PFXFA	SFxFA	FXEA	PFXEA	SFxEA	
ラウンドタイプ	6A	6	5~100	12~60	8	26	M 4	6.5	3.5	17	5	+0.075 0	0.7	2	14	17	1,230	1,480	1,850	2,130	2,560	3,195		
	8A	8															15	19	1,320	1,590	1,990	2,230	2,680	3,345
	10A	10															16	23	1,400	1,680	2,110	2,320	2,780	3,480
	12	12															17	26	1,580	1,900	2,380	2,510	3,010	3,765
	13	13															18	27	1,760	2,130	2,660	2,700	3,240	4,050
	15	15															18	30	1,850	2,220	2,770	2,800	3,360	4,200
	16	16															19	31	2,150	2,600	3,270	3,110	3,730	4,665
	17	17															20	31	2,290	2,760	3,480	3,260	3,910	4,890
	18	18															21	34	2,350	2,830	3,550	3,330	4,000	4,995
	20	20															24	36	2,380	2,850	3,570	3,370	4,040	5,055
	22	22	26	39	3,040	3,420	4,280	4,040	4,850	6,060														
	25	25	29	42	2,810	3,370	4,210	3,820	4,580	5,730														
	30	30	34	49	3,340	4,010	5,000	4,360	5,230	6,540														
	35	35	39	55	3,750	6,540	—	4,780	5,740	7,170														
	40	40	44	63	5,550	8,240	—	6,590	7,910	9,885														
	50	50	54	73	6,660	11,420	—	7,710	9,250	11,565														

◎取付穴は、表・裏両方から取付けられるよう、タップ加工及びザグリ加工がされています。

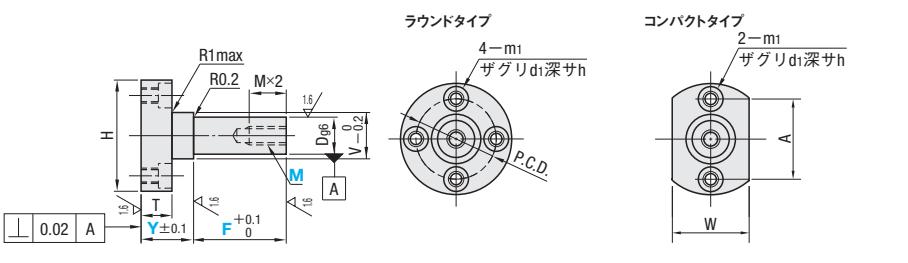


Type	材質	表面処理
ラウンドタイプ FXFB PFXFB SFxFB	コンパクトタイプ FXEB PFXEB SFxEB	S45C相当 四三酸化鉄皮膜 無電解ニッケルメッキ SUS304

◎FXFB・FXEB以外のタイプのR0.2部は逃げ溝になります。

RoHS 10

D公差 (g6)	公差
6	-0.004 -0.012
8・10	-0.005 -0.014
12~18	-0.006 -0.017
20~30	-0.007 -0.020
35~50	-0.009 -0.025



◎寸法によりセンター穴が付く場合がございます。

型式 Type	No.	D	指定1mm単位		V	H	T	m1	d1	h	P.C.D.	W	A	Y基準単価												
			Y	F										ラウンドタイプ			コンパクトタイプ									
																		FXFB	PFXFB	SFxFB	FXEB	PFXEB	SFxEB			
ラウンドタイプ	6A	6	5~100	12~60	8	26	M 4	6.5	3.5	17	14	17	1,480	1,780	2,210	2,380	2,860	3,570	1,840	2,200	2,750	—	—	—		
	8A	8																	19	15	1,590	1,910	2,390	2,500	3,000	3,750
	10A	10																	16	23	1,320	1,550	1,990	—	—	—
	12	12																	17	26	1,400	1,680	2,110	2,320	2,780	3,480
	13	13																	18	27	1,580	1,900	2,380	2,510	3,010	3,765
	15	15																	18	30	1,760	2,130	2,660	2,700	3,240	4,050
	16	16																	19	31	1,850	2,220	2,770	2,800	3,360	4,200
	17	17																	20	31	2,150	2,600	3,270	3,110	3,730	4,665
	18	18																	21	34	2,290	2,760	3,480	3,260	3,910	4,890
	20	20																	24	36	2,380	2,850	3,570	3,370	4,040	5,055
	22	22	26	39	3,040	3,420	4,280	4,040	4,850	6,060																
	25	25	29	42	2,810	3,370	4,210	3,820	4,580	5,730																
	30	30	34	49	3,340	4,010	5,000	4,360	5,230	6,540																
	35	35	39	55	3,750	7,840	—	5,530	6,640	8,295																
	40	40	44	63	5,550	9,880	—	7,710	9,250	11,565																
	50	50	54	73	6,660	13,690	—	9,050	10,860	13,575																

◎取付穴は、表・裏両方から取付けられるよう、タップ加工及びザグリ加工がされています。

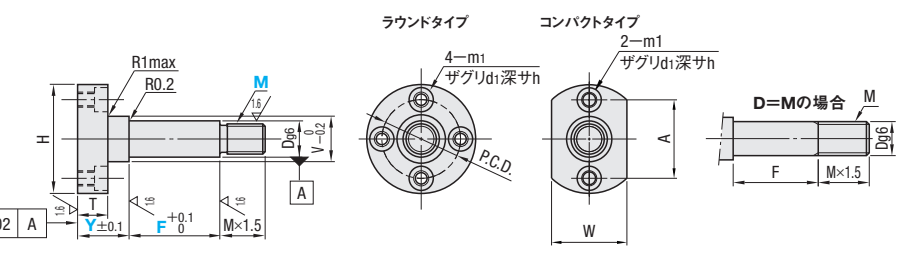


Type	材質	表面処理
ラウンドタイプ FXFC PFXFC SFxFC	コンパクトタイプ FXEC PFXEC SFxEC	S45C相当 四三酸化鉄皮膜 無電解ニッケルメッキ SUS304

◎PFXFCのR0.2部は逃げ溝になります。
◎おねじの逃げ寸法は別表(下記)をご参照ください。

RoHS 10

D公差 (g6)	公差
6	-0.004 -0.012
8・10	-0.005 -0.014
12~18	-0.006 -0.017
20~30	-0.007 -0.020
35~50	-0.009 -0.025



◎寸法によりセンター穴が付く場合がございます。

型式 Type	No.	D	指定1mm単位		V	H	T	m1	d1	h	P.C.D.	W	A	Y基準単価												
			Y	F										ラウンドタイプ			コンパクトタイプ									
																		FXFC	PFXFC	SFxFC	FXEC	PFXEC	SFxEC			
ラウンドタイプ	6A	6	5~100	12~60	8	26	M 4	6.5	3.5	17	14	17	1,480	1,760	2,210	2,380	2,860	3,570	1,840	2,200	2,750	—	—			
	8A	8																	19	15	1,590	1,910	2,390	2,500	3,000	3,750
	10A	10																	16	23	1,320	1,550	1,990	—	—	—
	12	12																	17	26	1,400	1,680	2,110	2,320	2,780	3,480
	13	13																	18	27	1,580	1,900	2,380	2,510	3,010	3,765
	15	15																	18	30	1,760	2,130	2,660	2,700	3,240	4,050
	16	16																	19	31	1,850	2,220	2,770	2,800	3,360	4,200
	17	17																	20	31	2,150	2,600	3,270	3,110	3,730	4,665
	18	18																	21	34	2,290	2,760	3,480	3,260	3,910	4,890
	20	20																	24	36	2,380	2,850	3,570	3,370	4,040	5,055
	22	22	26	39	3,040	3,420	4,280	4,040	4,850	6,060																
	25	25	29	42	2,810	3,370	4,210	3,820	4,580	5,730																
	30	30	34	49	3,340	4,010	5,000	4,360	5,230	6,540																
	35	35	39	55	3,750	7,840	—	5,530	6,640	8,295																
	40	40	44	63	5,550	9,880	—	7,710	9,250	11,565																
	50	50	54	73	6,660	13,690	—	9,050	10,860	13,575																

◎Mの()付寸法、M15・M25は細目おねじとなります。MをMSCに変えてご指定ください。◎取付穴は、表・裏両方から取付けられるよう、タップ加工及びザグリ加工がされています。

Order 注文例: 型式 Y F M Price 価格

FXFA12 - 27 - F35
FXFB10 - 30 - F40 - M4
SF-SFXFC25 - 30 - F50 - MSC25

脱脂洗浄サービス P.130

数量スライド価格 (◎1円未満切り捨て) P.133

数量区分	標準対応	大口	個別対応
1~4	小口	大口	大口
5~12	13~19	20~49	50~100
13~19	5% 標準単価	10% 18%	18% 10%以上
20~49	通常	+6日	お見積り
50~100			

◎ストークについては、P.135をご覧ください。ご利用の方はWOSにてご確認ください。◎SUS304は対象外

Delivery 出荷日: 2 日目出荷

注文締切: 注文締切

Example 使用例: FXFB

おねじ逃げ加工寸法

Alterations	Y寸公差変更			インロー追加		おねじ細目ねじ変更		
	YKC	APC	MSC	YKC	APC	MSC	MSC	
止め輪セット	YKC	APC	MSC	YKC	APC	MSC	MSC	
Code	SET	YKC	APC	MSC	YKC	APC	MSC	
Spec.	軸径に適用する止め輪を付属します。指定方法 SET 止め輪形状 (No.30まで)に適用 No.6~8A: E型止め輪 No.10~30: C型止め輪 止め輪材質	Y寸法公差を±0.05へ変更します。◎すべてのタイプに適用 指定方法 YKC	フランジ座面にインローを追加します。◎すべてのタイプに適用 指定方法 APC	ナット止めタイプのおねじ部Mを下表細目ねじに変更します。◎ナット止めタイプのみ適用 ◎MをMSCに変えてご指定ください。指定方法 MSC8	片持ちピン	止め輪	表面処理	材質
¥/1Code	250	400	600	無料				