



ROTARY SHAFTS - ONE MALE THREAD ON STEPPED TYPE-

回転軸 -D公差 h9(みがき棒)/h7(研磨棒)/g6(研磨棒)-

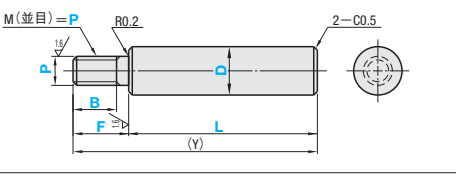
一片端段付・片端おねじタイプ

h9(みがき棒)では、P部公差にh7・g6をそれぞれご選択いただけます。スパナ溝付タイプはP.879を参照ください。

Table with columns: Type, D, P, 材質, 表面処理. Lists various shaft types and their specifications.

Table with columns: D, P, h9(みがき棒), h7(研磨棒), g6(研磨棒). Shows tolerance ranges for different diameters.

D部面粗度 h9(みがき棒)はh7, h7(研磨棒)・g6(研磨棒)はh7になります。



Tables for True Roundness (真円度・真直度), D部 True Roundness (D部の真円度), True Roundness (真円度), True Straightness (真直度), True Roundness (真円度), True Straightness (真直度), True Roundness (真円度), True Straightness (真直度).

D部公差h9(みがき棒)/P部公差h7, D部公差h9(みがき棒)/P部公差g6タイプ

Large table for shaft specifications with columns: Type, D, L, F, B, P(並目)選択, (Y) max., 並目ねじ寸法. Includes sub-tables for h7 and g6 types.

Table for h7(研磨棒)タイプ with columns: Type, D, L, F, B, P(並目)選択, (Y) max., 並目ねじ寸法.

Table for g6(研磨棒)タイプ with columns: Type, D, L, F, B, P(並目)選択, (Y) max., 並目ねじ寸法.

D=0~P≤2の場合、段部面取C10.2以下となります。HFRN・PHFRNのD寸35~50は全長(Y寸)最大800までとなります。

Order 注文例: 1 D部h9/P部h7 SFRMHN30 - 250 - F30 - B - P133

Price 価格 table with columns: 数量区分, 小口, 標準対応, 大口, 個別対応.



CADデータフォルダ名: 12\_Rotary\_Shafths

D部h9(みがき棒)タイプ

Table for D部h9(みがき棒)タイプ with columns: D, L, F, B, P(並目)選択, (Y) max., 並目ねじ寸法.

D部h9(みがき棒)タイプ

Table for D部h9(みがき棒)タイプ with columns: D, L, F, B, P(並目)選択, (Y) max., 並目ねじ寸法.

h7(研磨棒)タイプ

Table for h7(研磨棒)タイプ with columns: D, L, F, B, P(並目)選択, (Y) max., 並目ねじ寸法.

g6(研磨棒)タイプ

Table for g6(研磨棒)タイプ with columns: D, L, F, B, P(並目)選択, (Y) max., 並目ねじ寸法.

D部h9(みがき棒)タイプ

Table for D部h9(みがき棒)タイプ with columns: D, L, F, B, P(並目)選択, (Y) max., 並目ねじ寸法.

h7(研磨棒)タイプ

Table for h7(研磨棒)タイプ with columns: D, L, F, B, P(並目)選択, (Y) max., 並目ねじ寸法.

g6(研磨棒)タイプ

Table for g6(研磨棒)タイプ with columns: D, L, F, B, P(並目)選択, (Y) max., 並目ねじ寸法.



Alterations table with columns: 1ヶ所, 2ヶ所, 1ヶ所(4ヶ所目用), キー溝, 止め輪溝加工, 左ねじ, おねじ.

Alterations table with columns: 1ヶ所, 2ヶ所, 平面取, 角度指定2面取り, 段部平面取り, 止め輪溝加工, 左ねじ, おねじ.

Alterations table with columns: スリットカム溝, L寸公差変更, すり割り溝, 同軸度変更, C面取, 幅変更, 逃げ寸法加工.

追加加工詳細は追加加工概要をご参照ください。P.849参照。他の追加加工と併用する場合、±2°の位相を生じることがあります。

ROTARY SHAFTS -ONE MALE THREAD ON STEPPED WITH WRENCH FLATS TYPE-

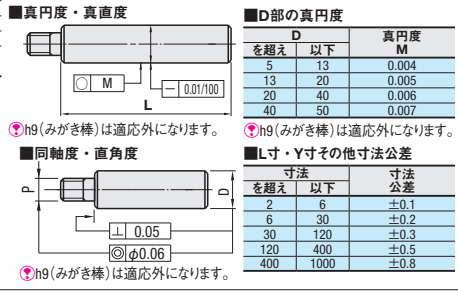
回転軸 -D公差 h9(みがき棒)/h7(研磨棒)/g6(研磨棒)-

一片端段付・片端おねじスパナ溝付タイプ

h9(みがき棒)では、P部公差にh7・g6をそれぞれご選択いただけます。スパナ溝無しタイプはP877を参照ください。

Table with columns: Type, D, P, 材質, 表面処理. Lists various shaft types and their specifications.

公差表 Table with columns: D, P, h9(みがき棒), h7(研磨棒), g6(研磨棒). Shows tolerance values for different diameters.



D部面粗度 h9(みがき棒)はh7(研磨棒)・g6(研磨棒)はh9(みがき棒)になります。

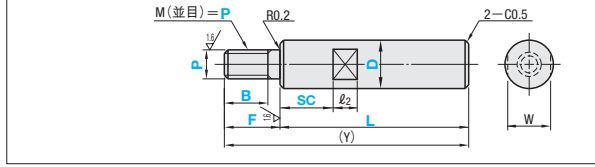


Table with columns: 型式, 指定1mm単位, P(並目)選択, 指定1mm単位, W, l2, (Y) max. Lists shaft types and their dimensions.

Table with columns: 型式, 指定0.1mm単位, 指定1mm単位, P(並目)選択, 指定1mm単位, W, l2, (Y) max. Lists shaft types and their dimensions.

Table with columns: 型式, 指定0.1mm単位, 指定1mm単位, P(並目)選択, 指定1mm単位, W, l2, (Y) max. Lists shaft types and their dimensions.

Table with columns: 型式, 指定0.1mm単位, 指定1mm単位, P(並目)選択, 指定1mm単位, W, l2, (Y) max. Lists shaft types and their dimensions.

Order information including delivery dates, prices, and contact details for the company.

Price table with columns: 数量区分, 標準対応, 個別対応. Shows pricing for different quantities and sizes.

Marketing banner for '大口対応' (Large Order) and '2日目納期短縮' (2-day delivery). Includes a logo for '脱脂洗浄サービス' (Degreasing service).

CADデータフォルダ名: 12\_Rotary\_Shfts

Table with columns: D, 最細L, L50.1, L100.1, L150.1, L200.1, L300.1, L400.1, L600.1, L800.1. Lists shaft types and their dimensions.

Table with columns: D, 最細L, L50.1, L100.1, L150.1, L200.1, L300.1, L400.1, L600.1, L800.1. Lists shaft types and their dimensions.

Table with columns: D, 最細L, L50.1, L100.1, L150.1, L200.1, L300.1, L400.1, L600.1, L800.1. Lists shaft types and their dimensions.

Table with columns: D, 最細L, L50.1, L100.1, L150.1, L200.1, L300.1, L400.1, L600.1, L800.1. Lists shaft types and their dimensions.

Table with columns: D, 最細L, L50.1, L100.1, L150.1, L200.1, L300.1, L400.1, L600.1, L800.1. Lists shaft types and their dimensions.

Table with columns: D, 最細L, L50.1, L100.1, L150.1, L200.1, L300.1, L400.1, L600.1, L800.1. Lists shaft types and their dimensions.

Table with columns: D, 最細L, L50.1, L100.1, L150.1, L200.1, L300.1, L400.1, L600.1, L800.1. Lists shaft types and their dimensions.

Table with columns: D, 最細L, L50.1, L100.1, L150.1, L200.1, L300.1, L400.1, L600.1, L800.1. Lists shaft types and their dimensions.

Table with columns: D, 最細L, L50.1, L100.1, L150.1, L200.1, L300.1, L400.1, L600.1, L800.1. Lists shaft types and their dimensions.



Table with columns: 1ヶ所, 2ヶ所, 1ヶ所(4ヶ所目用), 段部Pキー溝(端面0地点), 段部Pキー溝(位置指定), 段部Pキー溝複数ヶ所. Lists shaft types and their dimensions.

Table with columns: 1ヶ所, 2ヶ所, 平面取り, 角度指定2面取り, 段部平面取り, 止め輪溝追加加工, 段部, 左ねじ変更, おねじ, 細目ねじ変更. Lists shaft types and their dimensions.

Table with columns: スリットカム溝用, L寸法公差変更, すり割り溝, 同軸度変更, C面取 幅変更 D部面取り, 逃げ寸法加工. Lists shaft types and their dimensions.

12 回転軸

1-880