



ROTARY SHAFTS -FEMALE THREAD BOTH ENDS TYPE-

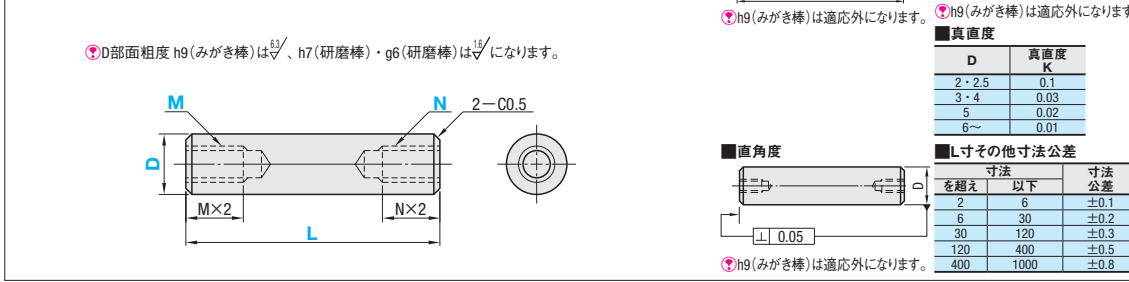
回転軸 -D公差 h9(みがき棒)/h7(研磨棒)/g6(研磨棒)-

一両端めねじタイプ

2日納期短縮, BIG ORDER, ステンレス・めっき品 脱脂洗浄サービス

■各用途によってh9(みがき棒)、h7(研磨棒)、g6(研磨棒)を選択できます。スパナ溝付タイプはP867を参照ください。

Table with columns: Type, D公差, 材質, 表面処理, 公差表 (D, h9, h7, g6), 真円度・真直度, D部の真円度, 直角度, 寸法公差



①h9(みがき棒) ②h7(研磨棒) ③g6(研磨棒) タイプ

Table for h9(h9 grinding rod) with columns: Type, D, L (指定0.1mm単位), M(並目)・N(並目) 選択

①L≧M×2+N×2が必要です。②L≦(M×2+下穴深さ)+(N×2+下穴深さ)の場合、めねじ下穴が貫通及び大きいタイプ有効長を優先させるため、小さいタイプの有効長が短くなります。

Table for h7(h7 grinding rod) with columns: Type, D, L (指定0.1mm単位), M(並目)・N(並目) 選択

①L≧M×2+N×2が必要です。②L≦(M×2+下穴深さ)+(N×2+下穴深さ)の場合、めねじ下穴が貫通及び大きいタイプ有効長を優先させるため、小さいタイプの有効長が短くなります。

Table for g6(g6 grinding rod) with columns: Type, D, L (指定0.1mm単位), M(並目)・N(並目) 選択

①L≧M×2+N×2が必要です。②L≦(M×2+下穴深さ)+(N×2+下穴深さ)の場合、めねじ下穴が貫通及び大きいタイプ有効長を優先させるため、小さいタイプの有効長が短くなります。

Order form with fields for Type, L, M, N, Delivery date, and price information.

Price table with columns: 数量区分, 標準対応, 大口, 個別対応

①h9(みがき棒)タイプ ②h7(研磨棒)タイプ ③g6(研磨棒)タイプ

Large tables for h9, h7, and g6 types showing dimensions and prices for various diameters and lengths.

①h9(みがき棒)タイプ ②h7(研磨棒)タイプ ③g6(研磨棒)タイプ

Large tables for h9, h7, and g6 types showing dimensions and prices for various diameters and lengths.

①h9(みがき棒)タイプ ②h7(研磨棒)タイプ ③g6(研磨棒)タイプ

Large tables for h9, h7, and g6 types showing dimensions and prices for various diameters and lengths.

①h9(みがき棒)タイプ ②h7(研磨棒)タイプ ③g6(研磨棒)タイプ

Table for keyway specifications with columns: キー溝, 平面取り, 角度指定2面取り

Table for cam and groove specifications with columns: スリットカム溝用, 止め輪溝, L寸法公差変更, めねじ深さ変更

①追加詳細については追加加工概要をご参照ください。②他の追加加工と併用する場合、±2°の位相を生じることがあります。

12 回転軸

ROTARY SHAFTS -FEMALE THREAD BOTH ENDS WITH WRENCH FLATS TYPE-

回転軸 -D公差 h9(みがき棒)/h7(研磨棒)/g6(研磨棒)-

一両端めねじスナ溝付タイプ

規格追加 赤字表示

2日目納期短縮 出荷

大口対応 BIG ORDER

ステンレス・めっき品 脱脂洗浄サービス

カタログ規格外品はこちら P.137 CADデータフォルダ名: 12_Rotary_Shaf...

■各用途によってh9(みがき棒)、h7(研磨棒)、g6(研磨棒)を選択できます。スナ溝無しタイプはP.865を参照ください。

Table with columns: Type, D公差, 材質, 表面処理, 公差表. Includes material options like S45C, SUS304 and surface treatments like 四三酸化鉄皮膜.

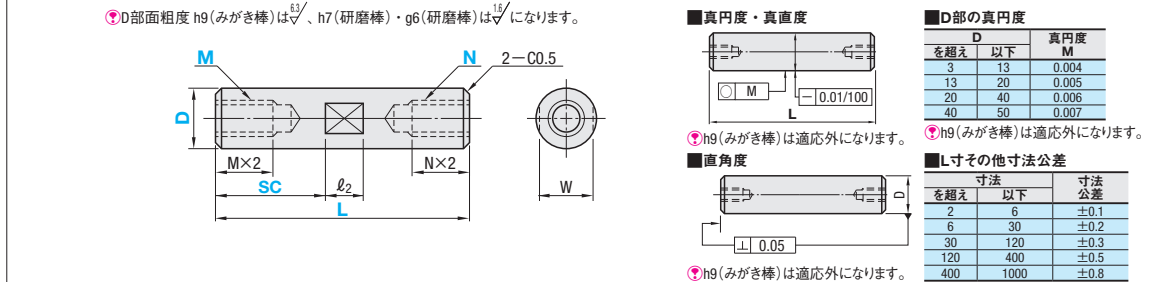


Table for h9 (みがき棒) showing Type, D, L (指定0.1mm単位), M (並目)・N (並目) 選択, SC (指定1mm単位), W, and l2.

Table for h7 (研磨棒) showing Type, D, L (指定0.1mm単位), M (並目)・N (並目) 選択, SC (指定1mm単位), W, and l2.

Table for g6 (研磨棒) showing Type, D, L (指定0.1mm単位), M (並目)・N (並目) 選択, SC (指定1mm単位), W, and l2.

Order 注文例: SFHRWS25 - 200 - M8 - N12 - SC20. Delivery 出荷日: 2日目出荷. Includes notes about lead times and pricing.

Price 価格 table showing quantity discounts (数量区分) and unit prices (単価) for different shaft sizes.

Quantity slide price table (数量スライド価格) for h9, h7, and g6 shafts, listing various material and surface treatment options.

Quantity slide price table (数量スライド価格) for h9, h7, and g6 shafts, listing various material and surface treatment options.

Quantity slide price table (数量スライド価格) for h9, h7, and g6 shafts, listing various material and surface treatment options.

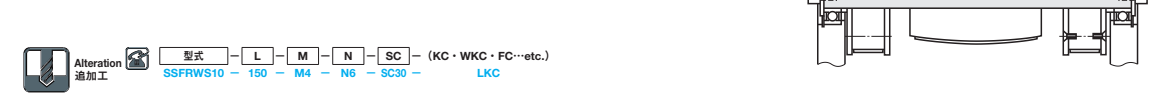


Table for keyway specifications (キー溝) showing code, unit, and conditions for different shaft types.

Table for shaft modifications (スリットカム用, 止め輪溝, L寸法公差変更, めねじ深さ変更) showing code, unit, and conditions.

追加加工詳細については追加加工概要をご参照ください。P.849参照。追加加工と併用する場合、±2°の位相を生じることがあります。

12 回転軸