

LOW ABRASION LOW NOISE CABLE CARRIERS

低摩耗・低騒音ケーブルキャリア



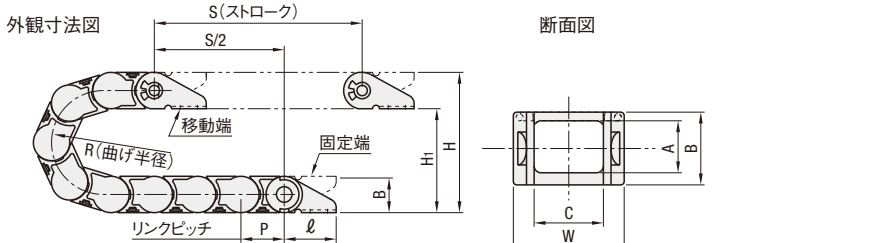
■:値下げ価格
■:新価格
■:スライド索引率変更

CADデータフォルダ名: 09_Slide_Rails

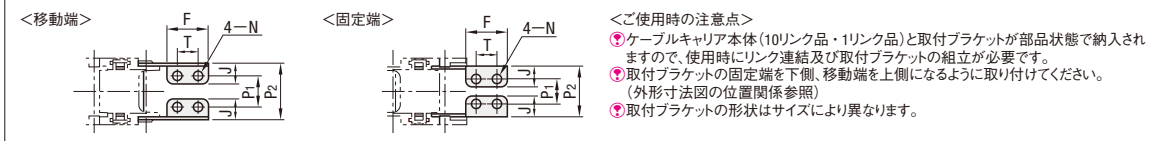


セット品(本体+取付ブラケット)販売のみ
RoHS10

Type	本体		取付ブラケット	
	材質	表面処理	材質	表面処理
本体+取付ブラケット	MPSPS	ナイロン6+ガラス30% (使用温度 -10~90°C) 難燃規格UL94-HB相当	SPCC	三価ユニクロメッキ



上記はケーブルキャリア本体10リンクと取付ブラケットを組立後の図面です。



型式 Type	曲げ半径 No.	リンク数	取付方向	本体寸法				取付寸法				H (取付高さ)	H1	HF (必要空間高さ)	K (円弧+余裕値)	(参考) 長さ1m当りの 重量(kg)							
				A	B	C	W	P	l	F	T						J	N	P1	P2			
MPSPS (本体+取付ブラケット)	1520	30	7~55	S (外周・内周 取付共通)	15	21	20	32	25	30	20	10	10	4.5	15 (12)	27.2 (24.4)	81	60	100	154.2	0.36		
		50	9~57		20	26	35	47	32	35	26	14	15	7	27 (24)	44 (40)	116	90	140	211.3			
	2035	45	7~45		25	35	50	65	36	55						40 (35.4)	60.6 (56)	135	100	160		257	
		50	8~51		25	35	50	65	36	55	40	24	20	7	75 (70.4)	95.6 (91)	155	120	180	288.4			
	2550	75	10~53		25	35	85	100	43.5	55						75 (70.4)	95.6 (91)	185	150	210		333.5	0.86
		100	12~55		25	35	85	100	43.5	55	40	24	20	7	75 (70.4)	95.6 (91)	235	200	260	414			
	2585	60	8~49		25	35	85	100	43.5	55						75 (70.4)	95.6 (91)	185	150	210		335.5	1.05
		75	9~50		25	35	85	100	43.5	55	40	24	20	7	75 (70.4)	95.6 (91)	235	200	260	414			
	3580	100	11~52		35	50	80	101	62.5	65	40	24	20	7	70 (65)	93.6 (88)	250	200	280	440		1.76	
		150	10~45		35	50	80	101	62.5	65	40	24	20	7	70 (65)	93.6 (88)	250	200	280	440			

()内は固定端側の寸法です。

型式 Type	曲げ半径 No.	リンク数	取付方向	¥基準単価		
				本体+取付ブラケット (1リンク単価×リンク数)+取付ブラケット価格	¥基準単価	
MPSPS (本体+取付ブラケット)	1520	30	7~55	S (外周・内周 取付共通)	190円×リンク数+1,090円	190円×リンク数+1,090円
		50	9~57		290円×リンク数+1,090円	290円×リンク数+1,090円
	2035	45	7~45		320円×リンク数+1,090円	320円×リンク数+1,090円
		50	8~51		320円×リンク数+1,090円	320円×リンク数+1,090円
	2550	75	10~53		320円×リンク数+1,090円	320円×リンク数+1,090円
		100	12~55		400円×リンク数+1,090円	400円×リンク数+1,090円
	2585	60	8~49		400円×リンク数+1,090円	400円×リンク数+1,090円
		75	9~50		400円×リンク数+1,090円	400円×リンク数+1,090円
	3580	100	11~52		880円×リンク数+1,620円	880円×リンク数+1,620円
		150	10~45		880円×リンク数+1,620円	880円×リンク数+1,620円

<型式選定時の注意点>

①ケーブルキャリア本体と適合する取付ブラケット(移動端用×1組、固定端用×1組)がセットとなります。

<価格計算例>

MPSPS2585-75-22-S(本体+取付ブラケット、22リンクの場合、400円×22+1,090円=9,890円)

Order 注文例: 型式 - 曲げ半径 - リンク数 - 取付方向
MPSPS3580 - 100 - 18 - S

Delivery 出荷日: 在庫品 翌日出荷 P133
ご希望によりPM6:00迄、当日出荷受付致します。

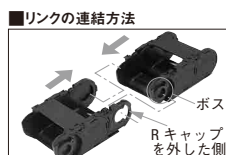
Price 価格

数量区分	標準対応		個別対応
	小口	大口	大口
数量	1~29	30~39	40~50
値引率	基準単価	5%	15% お見積り


※表示数量超えはWOSIにてご確認ください。



側面の窓にマイナスドライバーを差し込み、押し上げて開け、フラップを上から押さえれば閉じます。



連結するリンクのフラップ・Rキャップを外し、Rキャップを外した側から連結しようとする本体のキャップボスをめ込み、その後全体を押し込みます。



ボスと穴の連結を確認後、外しておいたRキャップを本体溝形状に合わせ、ボスを差し込み、フラップを組み付けます。

CABLE CARRIERS SUPPORTER

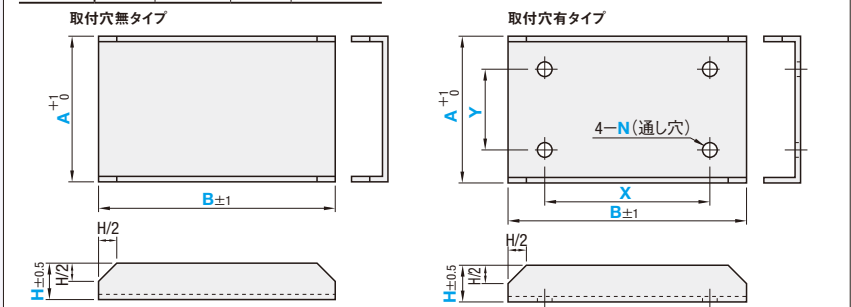
ケーブルキャリアサポーター

CADデータフォルダ名: 09_Slide_Rails



Type	取付穴	材質	板厚 (mm)	表面処理
CBC	無し	SECC	1.6	電気亜鉛メッキ
CBCS		SUS430	1.5	-
CBCH	有り	SECC	1.6	電気亜鉛メッキ
CBCSH		SUS430	1.5	-

<加工条件>
4+N≤Y≤A-(14+N)
4+N≤X≤B-(10+N)



型式 Type	A 選択	B 指定5mm単位	H	X		Y		N 選択(穴径)
				指定1mm単位		指定1mm単位		
CBC CBCS CBCH CBCSH	40	200~1000	10	10~984	10~20	10~30	6	7
	50							
	60							
	70							
	80							
	90							
	120							

Order 注文例: 型式 - A - B - H - X - Y - N
CBCH - A70 - B800 - H10 - X700 - Y30 - N11

Delivery 出荷日: 5 日日出荷

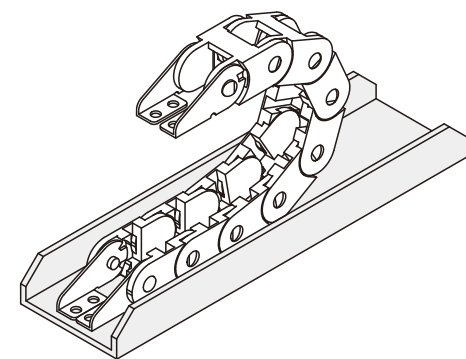
Price 価格

数量区分	標準対応		個別対応
	小口	大口	大口
数量	1~9	10~14	15~20
値引率	基準単価	5%	10% お見積り

※表示数量超えはWOSIにてご確認ください。



A	B	¥基準単価			
		CBC	CBCS	CBCH	CBCSH
40	200~395	2,570	3,120	3,060	3,740
	400~695	3,710	4,980	4,290	5,720
	700~1000	4,690	6,460	5,370	7,380
50	200~395	2,580	3,170	3,080	3,790
	400~695	3,740	5,070	4,310	5,800
	700~1000	4,720	6,580	5,410	7,500
60	200~395	2,600	3,220	3,090	3,840
	400~695	3,760	5,150	4,330	5,890
	700~1000	4,750	6,690	5,440	7,610
70	200~395	2,620	3,270	3,110	3,890
	400~695	3,790	5,230	4,360	5,970
	700~1000	4,790	6,810	5,470	7,730
80	200~395	2,630	3,320	3,120	3,930
	400~695	3,810	5,310	4,380	6,050
	700~1000	4,820	6,920	5,510	7,840
90	200~395	2,640	3,370	3,140	3,980
	400~695	3,830	5,390	4,400	6,130
	700~1000	4,850	7,040	5,540	7,960
120	200~395	2,690	3,510	3,180	4,130
	400~695	3,910	4,100	4,480	6,380
	700~1000	4,950	7,380	5,640	8,300



Alteration 追加加工: 型式 - A - B - H - X - Y - N - (TC)
CBCH - A70 - B800 - H10 - X700 - Y30 - N11 - TC - E70 - F30 - G30 - NA5

Alteration	Code	Spec.	¥/1Code
	TC	取付穴有りタイプに適用。 ケーブルキャリア取付穴を追加します。 E・F・G指定1mm単位 NAは5・6・7から選択 指定方法 TC-E30-F30-G40-NA5 <加工条件> 4+NA≤G≤A-(14+NA) 4+NA×2≤F≤B-(10+NA×2) 4+NA≤E≤B-(F+4+NA)	1,300

9 スライドレール
ケーブルキャリア