SET COLLARS OF TWO FLATS -STANDARD / CUT SURFACE WITH MOUNTING HOLE / SIDE MOUNTING HOLE TYPE-

セットカラー　−2面カット−

−スリットスタンダード/スリットカット面取付穴/スリット側面取付穴/セパレートカット面取付穴タイプ−

CADデータフォルダ名：03_Set_Collars

■特長：2面カットにより、省スペース化対応しております。取付穴タイプは、センサブラケットを簡単に取り付け可能です。

■スリットスタンダードタイプ

RoHS10

■スリットカット面取付穴タイプ

RoHS10

■スリット側面取付穴タイプ

RoHS10

■セパレートカット面取付穴タイプ

RoHS10

Type スタンダード	Type カット面取付穴	Type 側面取付穴	M材質	S表面処理	A付属品 六角穴付ボルト1本
SCSNK	SCKNK	SCJNK	S45C相当	四三酸化鉄皮膜	MSCM435相当
PSCSNK	PSCKNK	PSCJNK		無電解ニッケルメッキ	MSUS304相当
SSCSNK	SSCKNK	SSCJNK	SUS304相当	—	

●スタンダードタイプ　●カット面取付穴タイプ　●側面取付穴タイプ

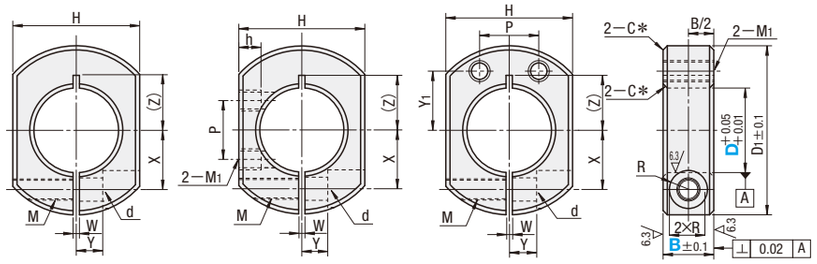

*D6 ～D25：C0.5
D30～D40：C1

Type	M材質	S表面処理	A付属品 六角穴付ボルト2本
SCPKNK	S45C相当	四三酸化鉄皮膜	MSCM435相当
PSCPKNK		無電解ニッケルメッキ	MSUS304相当
SSCPKNK	SUS304相当	—	

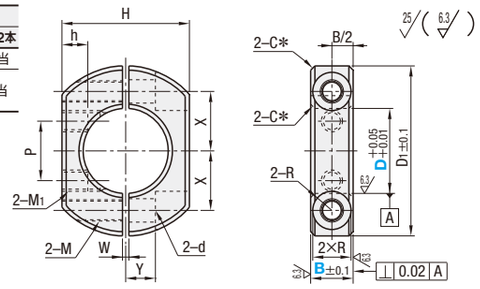

*D10～D25：C0.5
D30：C1

型式 Type	D	B 選択	D1	H	M（並目）	d	R	W	X	Y	(Z)	h	M1（並目）	Y1	P	¥基準単価 SCSNK	PSCSNK	SSCSNK	SCKNK SCJNK	PSCKNK PSCJNK	SSCKNK SSCJNK	SCPKNK	PSCPKNK	SSCPKNK
スタンダードタイプ SCSNK PSCSNK SSCSNK（D寸6～40）	6	8	20	17	M3	3.4	3	1	6	4	6～6.5	—	—	—	—	560	640	980	—	—	—	—	—	—
		10			M4	4.5	3.75									560	640	—	—	—	—	—	—	—
	8	8	25	19	M3	3.4	3		8	5	7～9					610	700	1,020	—	—	—	—	—	—
		10			M4	4.5	3.75									610	700	1,020	—	—	—	—	—	—
カット面取付穴タイプ SCKNK PSCKNK SSCKNK（D寸10～40）	10	8	30	22	M3	3.4	3		9		8～10					640	740	1,030	—	—	—	—	—	—
		*10			M4	4.5	3.75					6.4	M4	10	10	640	740	1,030	840	940	1,230	1,360	1,420	2,300
	12	*10							10		9～10	5.8			10	640	740	1,030	870	940	1,230	1,360	1,420	2,300
		12			M5	5.5	4.5					—	—	—	—	670	740	1,100	—	—	—	—	—	—
側面取付穴タイプ SCJNK PSCJNK SSCJNK（D寸10～40）	15	*10	34	24	M4	4.5	3.75		11.5	6	10～11	5.6	M4	12	12	730	850	1,130	930	1,050	1,330	1,640	1,720	2,590
		12	35		M5	5.5	4.5		12		11～13	—	—	—	—	730	850	1,180	—	—	—	—	—	—
	16	*10									11～12	4.8	M5	12	12	730	850	1,130	930	1,050	1,330	1,640	1,720	—
		12										—	—	—	—	730	850	1,130	—	—	—	—	—	—
セパレートカット面取付穴タイプ SCPKNK PSCPKNK SSCPKNK（D寸10～30）	20	*10	40	30					14	7	13	6	M5	14	14	880	1,020	1,250	1,080	1,120	1,450	1,720	1,820	2,750
		12										—	—	—	—	920	1,070	1,520	—	—	—	—	—	—
		15	45		M6	6.6	6		15	8	13～15					1,000	1,100	1,570	—	—	—	—	—	—
	25	12		36	M5	5.5	4.5		17	7	16					980	1,100	1,620	—	—	—	—	—	—
カット面取付穴タイプ、側面取付穴タイプ、セパレートカット面取付穴タイプは、B寸*印サイズのみ		*15	50		M6	6.6	6		18	10	16～18	6.7	M5	16	16	1,050	1,130	1,800	1,150	1,200	1,820	1,900	1,920	3,220
	30	*15	55	41					20		18～20	7.2	M6	20	20	1,200	1,400	2,100	1,300	1,500	2,200	1,980	2,030	3,500
	35	15	60	46				2	23	12	21	—	—	—	—	1,250	1,520	2,770	—	—	—	—	—	—
	40	*18	70	53	M8	9	7		26	13	23	9	M8	26	26	1,450	1,700	3,650	1,600	1,900	3,750	—	—	—

カット面取付穴タイプのD10のP寸法は8になります。　納入時にセットされている方向の組合せでご使用ください。
カット面取付穴タイプのD10～16のM1有効ネジ深さは7mm（下穴貫通）、D20は9mm（下穴貫通）、その他についてはネジ貫通となっています。

Order 注文例

型式		B
SCKNK15	−	10
SCPKNK15	−	10

Price 価格

■数量スライド価格（1円未満切り捨て）P.133

●SCSNK・SCJNK

数量区分	標準対応 小口				個別対応 大口
数量	1～29	30～39	40～49	50～100	101～
値引率	基準単価	5%	10%	18%	お見積り
出荷日	通常				

表示数量超えはWOSにてご確認ください。

Delivery 出荷日

●SCSNK・SCJNKのみ

3 日目出荷　ご注文締切 正午迄 PM 6:00迄　P.134

急 ストークT	当日出荷	400円/1本
ストークA	翌日出荷	200円/1本

ストークAは3本以上で1明細行当たり一律540円

●上記以外

在庫品　翌日出荷　P.133

ご希望によりPM6:00迄、当日出荷受付致します。

●上記以外

数量区分	標準対応 小口		個別対応 大口		
数量	1～29	30～40	41～49	50～99	100～
値引率	基準単価	5%	10%	18%	お見積り
出荷日	通常		お見積り		

表示数量超えはWOSにてご確認ください。

Example 使用例

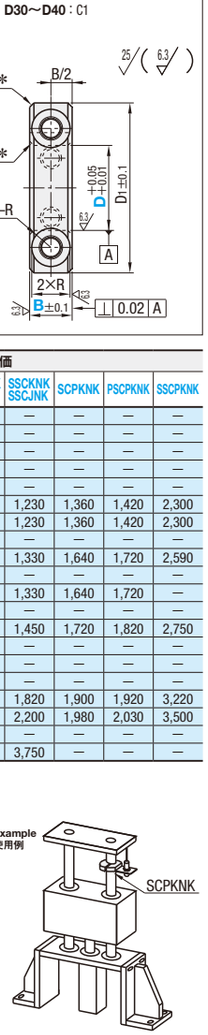

PDFは21年6月時点の内容です。最新情報はWEB頁でご確認ください（仕様は『外形図・規格表』タブに掲載）

SET COLLARS OF HINGE / ONE-TOUCH -HINGE / STANDARD / MOUNTING HOLE TYPE-

セットカラー　−ヒンジ/ワンタッチ−

−ヒンジタイプ/ワンタッチスタンダードタイプ/ワンタッチ取付穴タイプ−

CADデータフォルダ名：03_Set_Collars

■特長：ヒンジ部を有する構造により、従来のセットカラーと比べて作業性の悪い場所などでの取付・取外しが容易になります。
六角穴付ボルトのネジ部にワッシャを組込む事によりセットカラーをシャフトより取外す際の六角穴付ボルト脱落が軽減されます。

■ヒンジタイプ

RoHS10

Type	本体 M材質	本体 S表面処理	ヒンジ部 M材質	スプリングピン M材質	スプリングピン H硬度	六角穴付ボルト1本 M材質	ワッシャ M材質
SCSH	S45C相当	四三酸化鉄皮膜	SUS304相当	SUS420J2	HRC42～48	SCM435	ナイロンワッシャ（1コ）
PSCSH	S45C相当	無電解ニッケルメッキ				SUS304相当	
SSCSH	SUS304相当	—					

ヒンジ部
スプリングピン
材質
ステンレスばね用鋼
SSPSR（P.2-300）

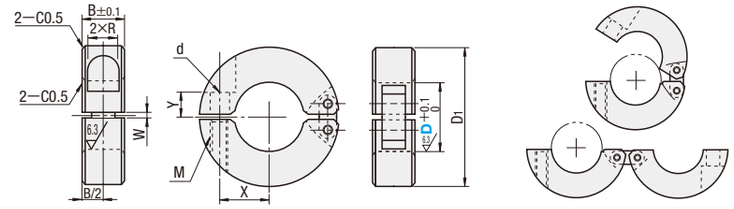

型式 Type	D	B	D1	M（並目）	d	R	W	X	Y	六角穴付ボルトM×長さ	¥基準単価 SCSH	PSCSH	SSCSH
SCSH PSCSH SSCSH	10	10	30	M4	5	3.75	1.5	9	5	M4×8	1,850	1,900	2,600
	12							10			1,890	1,940	2,650
	15	12	35	M5	6	4.5		12	6	M5×10	2,150	2,200	2,800
	16										2,200	2,250	3,000
	20		40		7			14	7	M5×12	2,250	2,300	3,100
	25	15	50	M6		6		18	10	M6×16	2,380	2,420	3,790
	30		55					20			2,650	2,700	4,450

Example 使用例

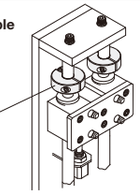

■ワンタッチタイプ

RoHS10

Type	M材質	S表面処理	A付属品 六角穴付ボルト1本
WSC	2000系アルミ合金	白アルマイト	SUS304相当
WSCM			
WSCB		黒アルマイト	

※レバー部：材質S45C/表面処理45HRC～タフトライド®
スプリング：材質SWP−A
取付穴加工部にはアルマイト処理を施しておりません。

スタンダードタイプ

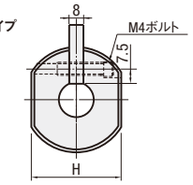

取付穴タイプ

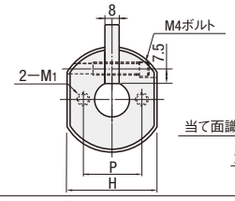

レバー動作方向

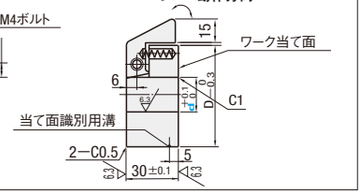

型式 Type	d	D	H	P	M1×深さ	¥基準単価 WSC	WSCB	WSCM
（スタンダードタイプ）WSC WSCB	10	50	40	25	M4×8	2,600	—	2,800
	12	52	42	27		2,800	2,850	3,000
	15	55	45	30		3,000	—	3,200
	16	56	46	31		3,000	3,050	3,200
	20	60	50	35	M5×10	3,300	3,350	3,550
（取付穴タイプ）WSCM	22	62	52	37		3,400	3,450	3,650
	25	65	55	40		3,500	3,550	3,750
	25.4	65.4	55.4	40.4		3,500	3,550	3,750
	30	70	60	45	M6×12	3,800	3,850	4,050

■特長

- カラーに組み込まれたレバーが、スプリングの力によりシャフトを常に押しています。
- 取外しもレバーを指で下げる事により簡単に可能になります。
- セットスクリューでの固定方法のように、シャフトに平面加工は必要なく、またクランプによる傷もつきません。
- 頻繁に取付け、取外しをする場合、作業時間の短縮が実現できます。
- 紙、フィルム、金属など、材料がロール状になっているもの、荷重がかからない方向の押さえに便利に使用できます。

Example 使用例

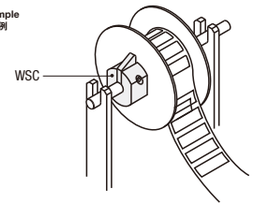

〈WSC/WSCB/WSCM〉

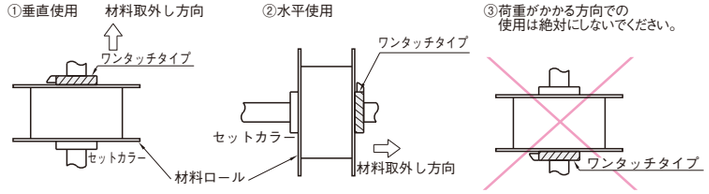

Order 注文例

型式
SCSH10
WSCB16

Price 価格

■数量スライド価格（1円未満切り捨て）P.133

●ヒンジタイプ

数量区分	標準対応 小口	個別対応 大口			
数量	1～30	31～39	40～49	50～99	100～
値引率	基準単価	5%	10%	15%	お見積り
出荷日	通常	お見積り			

表示数量超えはWOSにてご確認ください。

●ワンタッチタイプ

数量区分	標準対応 小口		個別対応 大口		
数量	1～19	20～30	31～49	50～99	100～
値引率	基準単価	5%	10%	18%	お見積り
出荷日	通常	お見積り			

表示数量超えはWOSにてご確認ください。

Delivery 出荷日

在庫品　翌日出荷　P.133

ご希望によりPM6:00迄、当日出荷受付致します。

●WSCB

3 日目出荷　ご注文締切 正午迄 PM 6:00迄　P.134

急 ストークT	当日出荷	400円/1本
ストークA	翌日出荷	200円/1本

ストークAは3本以上で1明細行当たり一律540円

3 セットカラー