PDFは21年6月時点の内容です。最新情報はWEB頁でご確認ください（仕様は『外形図・規格表』タブに掲載）

HOLDERS FOR SHAFT WITH SLIT -WITH PILOT SHAPED-

シャフトホルダ ーブラケット型スリット/スタンダード/ホールド部肉厚タイプー

ーインローターイプー

ステンレス・めっき品 脱脂洗浄サービス 対応商品詳細は下記URLへ http://fa.misumi.jp

カタログ規格外品はこちら P.137

CADデータフォルダ名：02_Holders_for_Shaft

■特長：組立時の位置決めが容易となります。

■スリットタイプ

丸フランジ	二面フランジ	M 材質	S 表面処理	A 付属品
STHWIRB	STHWICB	S45C相当	四三酸化鉄皮膜	六角穴付ボルト1本
STHWIR	STHWIC		無電解ニッケルメッキ	六角穴付ボルト 1本（SUS）
SSTHWIR	SSTHWIC	SUS304	—	

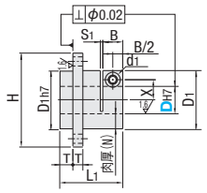

■丸フランジ

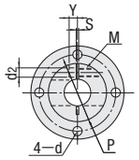

■二面フランジ

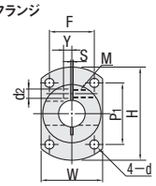

型式 Type	DH7		ホールド部肉厚(N)	L1	D1	H	T	B	P	W	P1	F	d	S	S1	X	Y	d1	d2	M	付属ボルト M×長さ
丸フランジ STHWIRB STHWIR SSTHWIR	8	+0.015 0	8.5	23	25	39	5	10	32	27	25	20	3.5	1.5	1.5	7.5	3.5	7.5	4.6	M4	M4×10
	8M												4.5								
	10		10	25	30	49			40	32	33	23	4.5			10	3	9	5.6	M5	M5×10
	12	+0.018 0		28	32	52	6		42	34	35	25				11	4				M5×12
	15		10	33	35	56		12	46	37	37	27	5.5			12	5				
	16		9.5	36	35	56			46	37	37	27	5.5			12	5				
二面フランジ STHWICB STHWIC SSTHWIC	20	+0.021 0	10	40	40	64	8	12	52	42	43	30	6.6		2	14	6				M5×16
	25			46	45	69		15	57	47	46	34				17					
	30		12.5	50	55	79	10		67	57	50	45				20	10	12	6.6	M6	M6×20
	40	+0.025 0	15	67	70	104	12	18	87	76	67	55	9			26	13	14	9	M8	M8×26

D	¥基準単価 丸フランジ STHWIRB	STHWIR	SSTHWIR	二面フランジ STHWICB	STHWIC	SSTHWIC
8	1,700	1,850	2,110	1,850	1,970	2,380
8M	1,700	—	2,110	1,850	1,970	2,380
10	1,990	2,140	2,730	2,140	2,260	2,980
12	2,210	2,350	3,140	2,380	2,520	3,360
15	2,630	2,850	3,800	2,870	3,080	4,090
16	2,640	2,860	3,810	2,880	3,090	4,100
20	2,900	3,190	4,700	3,120	3,400	5,030
25	3,210	3,520	5,540	3,450	3,770	6,020
30	3,810	4,240	6,880	4,080	4,530	7,310
40	6,200	6,800	—	7,200	7,700	—

Order 注文例

型式
STHWIR10
SF-SSTHWIR8

脱脂洗浄サービス P.130

Example 使用例

●インローの使用にて
取付プレート側に精度穴(H7)を加工し、
シャフトホルダのインロー部を利用して
位置決めする方法。

P.275〜276の
インロータイプをご利用ください。

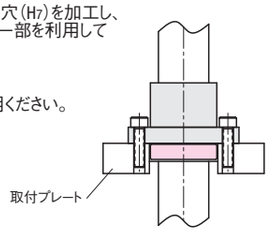

Delivery 出荷日

■STHWIRB・STHWIR・STHWIC

在庫品 翌日出荷 P.133

ご希望によりPM6:00迄、当日出荷受付致します。

■上記以外

3 日目出荷 | 急 ストーク A 翌日出荷 200円/1本 | ご注文締切 PM 6:00迄 P.134

3本以上で1明細行当たり一律540円

Price 価格

■数量スライド価格（1円未満切り捨て）P.133

●在庫品

数量区分	標準対応 小口		個別対応 大口
数量	1〜19	20〜24	25〜
値引率	基準単価	5%	お見積り
出荷日	通常		

表示数量超えはWOSにてご確認ください。

●3日目出荷品

数量区分	標準対応 小口				個別対応 大口
数量	1〜19	20〜24	25〜29	30〜50	51〜
値引率	基準単価	5%	10%	18%	お見積り
出荷日	通常				

表示数量超えはWOSにてご確認ください。

PDFは21年6月時点の内容です。最新情報はWEB頁でご確認ください（仕様は『外形図・規格表』タブに掲載）

カタログ規格外品はこちら P.137

CADデータフォルダ名：02_Holders_for_Shaft

■スタンダードタイプ

丸フランジ	角フランジ	二面フランジ	M 材質	S 表面処理
STHIRB	STHISB	STHICB	一般構造用鋼	四三酸化鉄皮膜
STHIR	STHIS	STHIC		無電解ニッケルメッキ
SSTHIR	SSTHIS	SSTHIC	SUS304	—

六角穴付止めねじの付属は追加工をご参照ください。

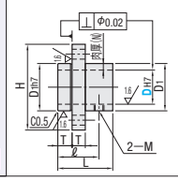

■丸フランジ

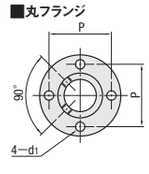

■角フランジ

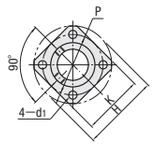

■二面フランジ

●D6〜15

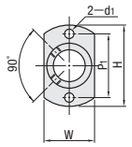

●D16〜40

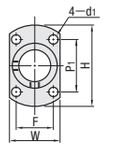

型式 Type	DH7		ホールド部肉厚(N)	L	D1	H	T	ℓ	M(並目)	P	K	W	P1	F	d1	¥基準単価 丸フランジ STHIRB	STHIR	SSTHIR	角フランジ STHISB	STHIS	SSTHIS	二面フランジ STHICB	STHIC	SSTHIC
丸フランジ STHIRB STHIR SSTHIR 角フランジ STHISB STHIS SSTHIS 二面フランジ STHICB STHIC SSTHIC	6	+0.012 0	3	15	12	28	3.5	11	M3	20	22	12	20	—	3.5	900	920	1,320	1,320	1,350	1,900	1,240	1,270	1,500
	8	+0.015 0	2	18			5	14				16				940	960	1,340	1,390	1,420	2,010	1,300	1,330	1,590
	8M								M4						4.5									
	10			20	14	30		15	M3	22	23	18	22		3.5	980	1,020	1,480	1,480	1,520	2,100	1,430	1,360	1,640
	10M								M4						4.5									
	12	+0.018 0		24	16	36	6	18	M4	26	28	20	26		4.5	1,230	1,270	1,760	1,620	1,650	2,210	1,510	1,520	1,850
	15		2.5	30	20	40		21		30	32	24	30			1,400	1,420	2,450	1,880	1,900	2,850	1,750	1,760	2,660
	16		3	32	22	42		22		32	33	26	28	16		1,440	1,480	2,580	1,920	1,920	3,000	1,810	1,860	2,810
	20	+0.021 0	4	32	28	50	8	24	M5	39	39	32	31	22	5.5	1,580	1,640	3,780	2,090	2,180	4,100	1,990	2,060	3,940
	25			38	33	55		27		44	44	37	36	24		1,720	1,800	4,260	2,350	2,450	4,470	2,180	2,360	4,510
	30				38	66	10	29	M6	52	52	42	41	27	6.6	2,390	2,480	4,840	2,780	2,980	5,600	2,610	2,810	5,360
	40	+0.025 0	10	50	60	90	10	35		75	75	65	65	38	9	3,080	3,200	8,440	3,510	3,760	8,920	3,240	3,490	8,600

Order 注文例

型式
STHIS20

Alteration 追加工

型式 — (MB)
STHIRB6 — MB

3 日目出荷

Delivery 出荷日

●下記以外

在庫品 翌日出荷 P.133

ご希望によりPM6:00迄、当日出荷受付致します。

●二面フランジ・角フランジ（STHICBを除く）

3 日目出荷 | 急 ストーク A 翌日出荷 200円/1本 | ご注文締切 PM 6:00迄 P.134

3本以上で1明細行当たり一律540円

Price 価格

■数量スライド価格（1円未満切り捨て）P.133

●在庫品

数量	1〜19	20〜24	25〜
値引率	基準単価	5%	お見積り
出荷日	通常		

表示数量超えはWOSにてご確認ください。

●3日目出荷品

数量	1〜19	20〜24	25〜29	30〜50	51〜
値引率	基準単価	5%	10%	18%	お見積り
出荷日	通常				

表示数量超えはWOSにてご確認ください。

Alterations	六角穴付止めねじ付属
Code	MB
Spec.	六角穴付止めねじを付属します。 外筒(D1)よりねじが飛び出す可能性があります。 四三酸化鉄皮膜の付属ボルトはSCM435品（四三酸化鉄皮膜） 上記以外はSUS品 付属止めねじは2本となります。
¥/1Code	無料

D	M×長さ
6・8・10	M3×3
8M・10M・12・15・16	M4×3
20・25	M5×4
30・40	M6×5

■特長：ホールド部が肉厚のため、スタンダードタイプと比較して倒れ強さが向上します。

■ホールド部肉厚タイプ

丸フランジ	二面フランジ	M 材質	S 表面処理
STHIRBN	STHICBN	一般構造用鋼	四三酸化鉄皮膜
STHIRN	STHICN		無電解ニッケルメッキ

六角穴付止めねじの付属は追加工を参照ください。

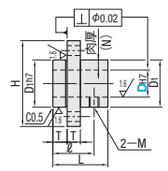

■丸フランジ

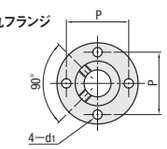

■二面フランジ

●D8・10

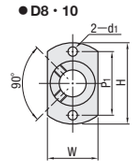

●D12〜30

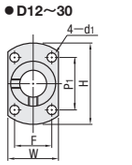

型式 Type	DH7		ホールド部肉厚(N)	L	D1	H	T	ℓ	M(並目)	P	W	P1	F	d1	¥基準単価 丸フランジ STHIRBN	STHIRN	二面フランジ STHICBN	STHICN
丸フランジ STHIRBN STHIRN 二面フランジ STHICBN STHICN	8	+0.015 0	3.5	18	15	32	5	14	M3	25	15	25	—	3.5	1,450	1,610	1,640	1,820
	8M								M4									
	10		5	20	20	38		15	M3	30	20	30		4.5	1,610	1,820	1,820	2,020
	12	+0.018 0		24	22	40	6	18	M4	32	25	28	16		1,740	1,930	1,930	2,120
	16		6	32	28	50		22		40	32	33	22	5.5	2,090	2,320	2,440	2,710
	20	+0.021 0	7.5	32	35	63	8	24	M5	50	40	42	25	6.6	2,360	2,620	2,660	2,870
	25			38	40	68		27		55	45	45	30		2,530	2,810	2,900	3,220
	30				45	73	10	29	M6	60	50	48	35		2,870	3,170	3,320	3,700

Order 注文例

型式
STHICBN8M

Alteration 追加工

型式 — (MB)
STHIRBN8 — MB

3 日目出荷

Delivery 出荷日

3 日目出荷

急 ストーク A 翌日出荷 200円/1本 | ご注文締切 PM 6:00迄 P.134

3本以上で1明細行当たり一律540円

Price 価格

■数量スライド価格（1円未満切り捨て）P.133

数量区分	標準対応 小口				個別対応 大口
数量	1〜19	20〜24	25〜29	30〜50	51〜
値引率	基準単価	5%	10%	18%	お見積り
出荷日	通常				

表示数量超えはWOSにてご確認ください。

Alterations	六角穴付止めねじ付属
Code	MB
Spec.	六角穴付止めねじを付属します。 外筒(D1)よりねじが飛び出す可能性があります。 四三酸化鉄皮膜の付属ボルトはSCM435品（四三酸化鉄皮膜） 上記以外はSUS品 付属止めねじは2本となります。
¥/1Code	無料

D	M×長さ
8・10	M3×3
8M・12・16	M4×3
20・25	M5×4
30	M6×5