STRUT CLAMPS -CROSS TYPE SEPARATE / T CROSS TYPE SEPARATE-

支柱クランプ

ー同径直交セパレート/異径直交セパレート/同径T字直交セパレートー

ステンレス・めっき品 脱脂洗浄サービス 対応商品詳細は下記URLへ http://fa.misumi.jp

CADデータフォルダ名：31_Posts

■特長：構造物に組み込まれたスタンド用支柱に、あとから取付けることが可能です。

■同径直交セパレート

■異径直交セパレート

Type 同径直交	Type 異径直交	M材質	S表面処理	A付属品
KSBC	KSLC	SS400	四三酸化鉄皮膜	六角穴付ボルト
MSBC	MSLC		無電解ニッケルメッキ	六角穴付ボルト（ステンレス）
ASBC	ASLC	A6063	黒アルマイト	六角穴付ボルト
SSBC	SSLC	SUS304	ー	六角穴付ボルト（ステンレス）

四三酸化鉄皮膜と黒アルマイト品にはCBボルト、その他にはSCBボルトが付きます。

6.3√（6.3√ 1.6√）

同径直交

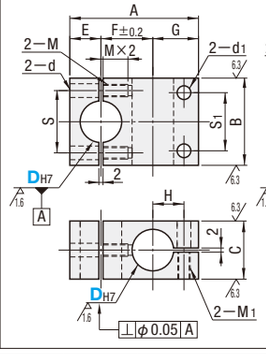

異径直交

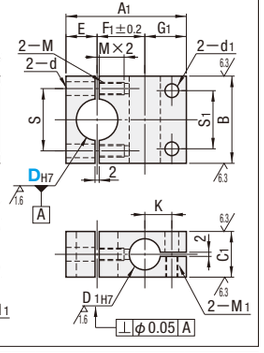

RoHS10

型式 Type	DH7		A	A1	B	C	C1	D1H7		E	F	F1	G	G1	H	K	S	d	M（並目）	S1	d1	M1（並目）
同径直交 KSBC	8	+0.015 0	34	—	25	12	—	—		8	13	—	13	—	8	—	16	4.5	M4	15	4.5	M4
MSBC	10		37	35		16	12	8	+0.015 0		15	14	14	13	9	8	17			16	5.5	M5
ASBC	12	+0.018 0	42	41	28		16	10		10	17	16	15	15	10	9	20			18		
SSBC	15		51	45	32	22	18			12	21	18	18		12		23	5.5	M5	22		
異径直交（D≧10）KSLC	20	+0.021 0	62	58	40	28	22	15	+0.018 0	15	25	23	22	20	15	13	29	6.6	M6	28	6.6	M6
MSLC	25		76	66	45	32	25			18	33	28	25		18		34			30		
ASLC	30		89	79	60	40	30	20	+0.021 0	23	37	32	29	24	21	16	44	9	M8	40	9	M8
SSLC	35	+0.025 0	101	92	65	45	35	25		26	43	39	32	27	24	19	50			45		

サイズの有無は価格表にてご確認ください。 異径直交タイプはD寸法10以上の規格です。
DH7、D1H7公差、直角度はスリット加工前の公差です。
D1部にかん合する軸の公差はg6・f8をお奨めします。

Order 注文例

型式
KSBC15
MSLC30

Delivery 出荷日 在庫品 翌日出荷 P.133
ご希望によりPM6:00迄、当日出荷受付致します。

Price 価格 ■数量スライド価格（1円未満切り捨て）P.133

数量区分	標準対応 小口				個別対応 大口
数量	1~4	5~12	13~19	20~30	31~
値引率	基準単価	5%	10%	18%	お見積り

表示数量超えはWOSにてご確認ください。

Alteration 追加工

型式	
ASBC15	ー ALW

8 日目出荷

Alteration	Code	Spec.	¥/1Code
白アルマイト	ALW	ASBC、ASLCの黒アルマイトを白に変更します。 ASBC、ASLCに適用 ステンレスボルト付属	400

Example 使用例

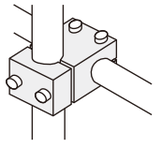

■付属ボルト

D	付属ボルト
8	M4−15 2本・M4−10 2本
10	M4−15 2本・M5−15 2本
12	M4−18 2本・M5−15 2本
15	M5−20 2本・M5−20 2本
20	M6−25 2本・M6−25 2本
25	M6−30 2本・M6−25 2本
30	M8−35 2本・M8−35 2本
35	M8−40 2本・M8−40 2本

異径直交タイプに付属のD1側ボルトは表記より短いものになります。

D	¥基準単価 同径直交 KSBC	MSBC	ASBC	SSBC	異径直交 KSLC	MSLC	ASLC	SSLC
8	3,040	3,350	3,350	4,620	—	—	—	—
10	3,400	3,750	3,750	4,900	3,590	—	3,930	4,900
12	3,720	4,130	4,130	5,420	3,920	4,350	4,350	5,420
15	4,280	4,760	4,760	6,250	4,510	5,010	5,010	6,250
20	4,940	5,470	5,470	7,200	5,180	5,780	5,780	7,200
25	5,680	6,300	6,300	8,280	5,960	6,640	6,640	8,400
30	6,530	7,260	7,260	9,530	6,860	7,630	7,630	9,530
35	7,520	8,360	—	—	7,890	8,790	8,790	10,960

■同径T字直交セパレート

Type	M材質	S表面処理	A付属品
KLTTS	SS400	四三酸化鉄皮膜	六角穴付ボルト
MLTTS		無電解ニッケルメッキ	
ALTTS	A6063	黒アルマイト	
SLTTS	SUS304	ー	

6.3√（√ 3.2√）

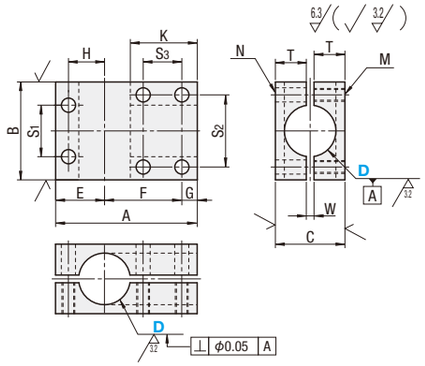

RoHS10

型式 Type	D	A	B	C	E	F	G	H	K	M（並目）	N	S1	S2	S3	T	W	¥基準単価 KLTTS	MLTTS	ALTTS	SLTTS
KLTTS	10	35	25	17	14	13	8	9	16	M5	5.5	15	16.5	—	8	1	3,070	3,290	2,390	3,750
MLTTS	12	40	32	19	15	16	9	10	19			16	20		9		3,230	3,450	2,400	3,910
ALTTS	15	50		22	16	28	6		11			18	22	15	10	2	3,370	3,610	3,500	4,190
SLTTS	20	55	38	27	19	30			14	26		20	28		12		3,910	4,160	3,500	5,490
	25	65	44	35	22	37			17	30.5		22	34	18	16	3	5,190	5,540	5,540	—
	30	75	50	41	25	44		20	35			26	40	20	19		6,480	6,930	—	—

直角度はスリット加工前の公差です。 サイズの有無は価格表にてご確認ください。
かん合する軸公差は、g6・f8をお奨めします。また締付にあたってはロングレンチのご使用をお奨めします。

Order 注文例

型式
KLTTS15

Delivery 出荷日 3 日目出荷

急 ストーク A 翌日出荷 500円/1本 ご注文締切 PM 6:00迄 P.134
3本以上で1明細行当たり一律1,350円

Price 価格 ■数量スライド価格（1円未満切り捨て）P.133

数量区分	標準対応 小口				個別対応 大口
数量	1~4	5~12	13~19	20~30	31~
値引率	基準単価	5%	10%	18%	お見積り

表示数量超えはWOSにてご確認ください。

Example 使用例

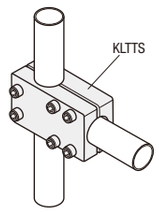

One Point
①～⑥の順に仮締めした後、本締めしてください。
（先に一方の軸を本締めにより固定した場合、もう一方の軸の締付がうまくいかない恐れがあります。）

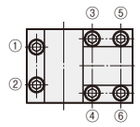

■付属ボルト

D	KLTTS ALTTS	MLTTS SLTTS
10	CB5−16 4本	SCB5−16 4本
12	CB5−18 4本	SCB5−18 4本
15	CB5−20 6本	SCB5−20 6本
20	CB5−25 6本	SCB5−25 6本
25	CB5−30 6本	SCB5−30 6本
30	CB5−35 6本	SCB5−35 6本

PDFは21年6月時点の内容です。最新情報はWEB頁でご確認ください（仕様は『外形図・規格表』タブに掲載）

STRUT CLAMPS -PARALLEL TYPE / VARIOUS HOLE, PARALLEL TYPE-

支柱クランプ

ー同径平行穴ピッチ選択/異径平行穴ピッチ選択ー

ステンレス・めっき品 脱脂洗浄サービス 対応商品詳細は下記URLへ http://fa.misumi.jp

CADデータフォルダ名：31_Posts

■特長：2本のスタンド用支柱を並べて固定できます。

■同径平行穴ピッチ選択



Type スタンダード	薄型	M材質	S表面処理	A付属品
KKP	KKPT	SS400	四三酸化鉄皮膜	六角穴付ボルト
MKP	—		無電解ニッケルメッキ	六角穴付ボルト（ステンレス）
AKP	—	A6063	黒アルマイト	六角穴付ボルト
SKP	—	SUS304	—	六角穴付ボルト（ステンレス）

6.3√（6.3√ 1.6√）

D=8～12

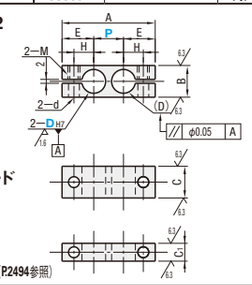

D=15～35

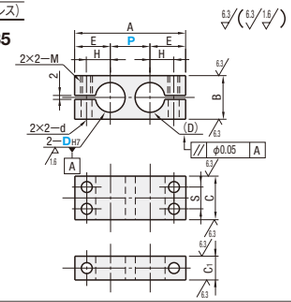

RoHS10

・P寸法公差：JIS B 0405 中級（P.2494参照）

型式 Type スタンダード	薄型	DH7		P 選択	A	B	C	C1	E	H	S	M	d
KKP	KKPT	8	+0.015 0	10 15 20 25	A=P+（2×E）	12	12	—	14	8	—	M5	5.5
MKP		10		15 20 25 30		16	16	9	15	9	—		
AKP		12	+0.018 0						16	10	—		
SKP		15		20 25 30 40		22	22	12	18	12	11		
		20		25 30 40 50		28	28	16	22	15	14	M6	6.6
		25	+0.021 0	30 40 50 75		32	32	19	25	18	16		
		30		50 75 100 150		40	40		29	21	20	M8	9
		35	+0.025 0			45	45	22	32	24	24		

サイズの有無は価格表にてご確認ください。 DH7公差、平行度はスリット加工前の公差です。
かん合する軸公差は、g6・f8をお奨めします。また締付にあたってはロングレンチのご使用をお奨めします。

■異径平行穴ピッチ選択

Type スタンダード	薄型	M材質	S表面処理	A付属品
KKQ	KKQT	SS400	四三酸化鉄皮膜	六角穴付ボルト

6.3√（3.2√ 6.3√ 1.6√）

D=10・12

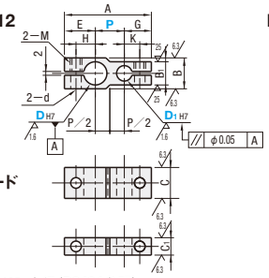

D=15～35

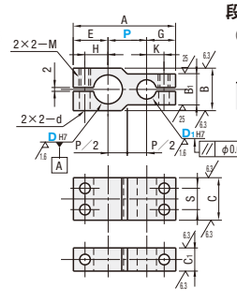

段付部詳細

RoHS10

・P寸法公差：JIS B 0405 中級（P.2494参照）

型式 Type スタンダード	薄型	DH7		D1H7		P 選択	A	B	B1	C	C1	E	G	H	K	S	M	d
KKQ	KKQT	10	+0.015 0	8	+0.015 0	15 20 25	A=P+E+G	16	12	16	9	15	14	9	8	—	M5	5.5
		12	+0.018 0	10		15 20 25 30		16	14	16	9	16	15	10	9	—		
		15						22	16	22	12	18	15	12	9	11		
		20	+0.021 0	15	+0.018 0	20 25 30 40		28	22	28	16	22	19	15	12	14	M6	6.6
		25				25 30 40 50		32	22	32	19	25	19	18	12	16		
		30		20	+0.021 0	30 40 50 75		40	28	40	19	29	23	21	15	20	M8	9
		35	+0.025 0	25		50 75 100 150		45	32	45	22	32	25	24	18	24		

DH7、D1H7公差、平行度はスリット加工前の公差です。 サイズの有無は価格表にてご確認ください。
かん合する軸公差は、g6・f8をお奨めします。また締付にあたってはロングレンチのご使用をお奨めします。

Order 注文例

型式				
	D1		P	
KKP10			20	
KKQT20	15		30	

Delivery 出荷日 3 日目出荷

急 ストーク T 当日出荷 1,000円/1本 ご注文締切 正午迄
ストーク A 翌日出荷 500円/1本 PM 6:00迄 P.134
ストークAは3本以上で1明細行当たり一律1,350円

Price 価格 ■数量スライド価格（1円未満切り捨て）P.133

数量区分	標準対応 小口				個別対応 大口
数量	1~4	5~9	10~14	15~20	21~
値引率	基準単価	5%	10%	18%	お見積り

表示数量超えはWOSにてご確認ください。

D	¥基準単価 同径平行 スタンダード KKP	MKP	AKP	SKP	薄型 KKPT	異径平行 スタンダード KKQ	薄型 KKQT
8	1,180	1,310	1,310	1,790	—	—	—
10	1,390	1,530	1,530	2,100	1,330	1,700	1,620
12	1,630	1,810	1,810	2,470	1,550	2,000	1,890
15	1,940	2,160	2,160	2,940	1,850	2,370	2,250
20	2,340	2,590	2,590	3,710	2,220	2,850	2,710
25	2,830	3,140	3,140	5,070	2,690	3,450	3,270
30	3,530	3,910	3,910	8,460	3,350	4,310	4,100
35	4,350	—	—	—	4,130	5,310	5,040

■付属ボルト

D	付属ボルト（標準2本締めの薄型は片側1本になります） 同径平行	異径平行
8	M5−12 2本	—
10	M5−15 2本	M5−12・M5−10 各1本
12	M5−15 2本	M5−15 2本
15	M5−20 4本	M5−20・M5−15 各2本
20	M6−25 4本	M6−25・M6−20 各2本
25	M6−30 4本	M6−30・M6−20 各2本
30	M8−35 4本	M8−35・M8−30 各2本
35	M8−40 4本	M8−40・M8−35 各2本