

HEXAGONAL POSTS - ONE SIDE FEMALE / MALE THREAD TYPE - / ATTACHMENT BLOCKS FOR HEXAGONAL POSTS

六角支柱/六角支柱アタッチブロック

一片端めねじ/片端おねじ

規格追加
赤文字表示

2日目納期短縮
出荷

大口対応
BIG ORDER

カタログ規格外品はこちら P.137

CADデータフォルダ名: 31_Posts

LKCとの併用によりL寸0.1mm単位での指定が可能になりました。

片端めねじ 片端おねじ

Type		材質	表面処理
片端めねじ	片端おねじ		
NLMN	NLON	一般構造用鋼	四三酸化鉄皮膜
LSMN	LSON		
PLMN	PLON		
SLMN	SLOX	SUS304	無電解ニッケルメッキ
ALMN	ALON	A2011-T8	白アルマイト
ABLON	ABLON		黒アルマイト

公差表

●一般構造用鋼・SUS304

B	B寸公差
3を超え 6以下	0 -0.12
6を超え 10以下	0 -0.15
10を超え 18以下	0 -0.18
18を超え 30以下	0 -0.21
30を超え 50以下	0 -0.25

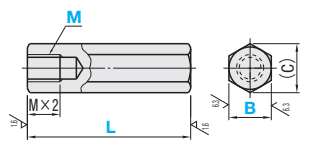
●A2011

B	B寸公差
10以下	±0.10
10を超え 18以下	±0.18
18を超え 30以下	+0.12 -0.21

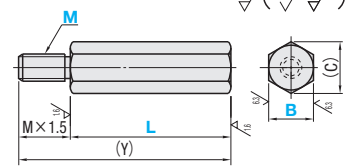
●白・黒アルマイト
おねじ推奨締付トルク表(N・m)

M	推奨トルク (0.5T系列)
3	0.315
4	0.75
5	1.5
6	2.6
8	6.2
10	12.2
12	21
16	53

●片端めねじ



●片端おねじ



- 材質一般構造用鋼の商品には防锈油が付きま。
- 白・黒アルマイトはおねじ部、めねじ内部に表面処理されない場合があります。
- 白・黒アルマイトは軸端面にセンター穴が付く場合があります。

●型番 RoHS非対応 RoHS10

型式	L	M(並目)めねじ選択	(C)
片端めねじ	5 8.0~100.0	2 2.6	5.8
一般構造用鋼	6 15.0~100.0	3 4	6.9
NLMN	7 15.0~200.0	3 4	8.1
LSMN	8 20.0~250.0	3 4 5	9.2
PLMN	10 20.0~350.0	3 4 5 6	11.5
SUS304	12 25.0~500.0	3 4 5 6 8	13.9
SLMN	13 30.0~500.0	3 4 5 6 8	15.0
A2011	14 35.0~600.0(500)	3 4 5 6 8 10	16.2
ALMN	17 35.0~600.0(500)	4 5 6 8 10	19.6
(6≦B≦32, L≦500)	19 45.0~600.0(500)	4 5 6 8 10 12	21.9
ABLON	24 65.0~700.0(500)	5 6 8 10 12 16 20	27.7
(6≦B≦19, L≦500)	27 65.0~800.0(500)	5 6 8 10 12 16 20	31.2
30 80.0~1000.0(500)	5 6 8 10 12 16 20 24	34.6	
32 80.0~1000.0(500)	5 6 8 10 12 16 20 24	36.9	

型式	L	M(並目)おねじ選択	(C)
片端おねじ	5 8.0~100.0	2 2.6 3	5.8
一般構造用鋼	6 15.0~100.0	3 4 5	6.9
NLON	7 15.0~200.0	3 4 5	8.1
LSON	8 20.0~250.0	3 4 5 6	9.2
PLON	10 20.0~350.0	3 4 5 6 8	11.5
SUS304	12 25.0~500.0(495.5)	3 4 5 6 8 10	13.9
SLOX	13 30.0~500.0(495.5)	3 4 5 6 8 10	15.0
A2011	14 35.0~600.0(495.5)	3 4 5 6 8 10 12	16.2
ALON	17 35.0~600.0(494.0)	4 5 6 8 10 12	19.6
(6≦B≦19, Y≦500)	19 45.0~600.0(494.0)	4 5 6 8 10 12 16	21.9
ABLON	24 65.0~700.0	5 6 8 10 12 16 20 24	27.7
(6≦B≦19, Y≦500)	27 65.0~800.0	5 6 8 10 12 16 20 24	31.2
30 80.0~1000.0	5 6 8 10 12 16 20 24	34.6	
32 80.0~1000.0	5 6 8 10 12 16 20 24	36.9	

●L寸の()は白・黒アルマイトに適用されます。

●白・黒アルマイトは全長(Y)500までとなります。L寸の()は白・黒アルマイトに適用されます。

Order 注文例

型式 L M

NLMN6 50 M3

SLOX10 300 M5

L寸公差表

L寸	L寸公差
8 ≦ L ≦ 300	±0.1
300 < L ≦ 600	±0.3
600 < L ≦ 1000	±0.4

Delivery 出荷日

●右記以外

2 日目出荷

5 日目出荷

●注文締切

●注文締切

●注文締切

●注文締切

Alteration 追加加工

型式 L M (LKC・MLC)

NLMN6 50.3 M3 LKC

SLMN10 300 MD5 MLC5.5

Alterations	L寸公差変更	全長(L寸)精度変更	めねじ部有効長変更	おねじ部長さ変更
	LKC	LVC	MD(M×3)	MLC
Code	LKC	LVC	MD	MLC
Spec.	L寸法公差は以下になります。 指定方法 LKC LKC使用時、L寸単位0.1mm指定可	複数注文時、各L寸法のバラつきを±0.02mm以内に致します。 指定方法 LVC	めねじ部の有効長をM×3に変更します。 指定方法 MD6 (MをMDに変更)	おねじ部長さ変更 ●B=5は適用不可 ●MLC=指定0.1mm単位 指定方法 MLC10 M×1≦MLC<M×1.5
¥/1Code	400	50	200	200

Price 価格

●数量スライド価格 (●1円未満切り捨て) P.133

数量区分	標準対応	大口
数量 1~4	5~9	10~14
標準率	23%	25% 30% 35% 38%
引出率	通常	通常
出荷日	通常	+1日 +3日

数量区分	標準対応	大口
数量 1~4	5~9	10~14
標準率	23%	25% 30% 35% 38%
引出率	通常	通常
出荷日	通常	+5日 +見積り

●白・黒アルマイト

数量区分 標準対応 個別対応

小口 大口

数量 1~4 5~9 10~14 15~19 20~49 50~100 101~

標準率 23% 25% 30% 35% 38%

引出率 通常 WOS

出荷日 通常 +5日 +見積り

●表示数量超過はWOSにてご確認ください。

六角支柱 片端めねじ

型式	B	Y基準準価
5	410	420
6	420	430
7	430	440
8	490	500
10	540	550
12	570	580
13	600	610
14	620	630
17	660	670
19	740	750
24	840	850
27	890	900
30	1080	1090
32	1140	1150
5	460	470
6	460	470
7	510	520
8	520	530
10	580	590
12	620	630
13	640	650
14	660	670
17	710	720
19	800	810
24	910	920
27	970	980
30	1150	1160
32	1220	1230

六角支柱 片端おねじ

型式	B	Y基準準価
5	510	520
6	510	520
7	580	590
8	590	600
10	640	650
12	690	700
13	710	720
14	730	740
17	800	810
19	890	900
24	1260	1270
27	1430	1440
30	1770	1780
32	1830	1840
5	620	630
6	620	630
7	630	640
8	700	710
10	740	750
12	830	840
13	870	880
14	900	910
17	1060	1070
19	1190	1200
24	1480	1490
27	1620	1630
30	1960	1970
32	2040	2050

六角支柱 片端おねじ

型式	B	Y基準準価
6	620	630
7	740	750
8	700	710
10	740	750
12	810	820
13	840	850
14	910	920
17	1080	1090
19	1180	1190
24	1530	1540
27	1710	1720
30	2120	2130
32	2280	2290
6	730	740
7	830	840
8	790	800
10	850	860
12	920	930
13	940	950
14	1030	1040
17	1190	1200
19	1320	1330
24	1630	1640
27	1810	1820
30	2230	2240
32	2400	2410

六角支柱 片端おねじ

型式	B	Y基準準価
5	470	480
6	480	490
7	540	550
8	550	560
10	610	620
12	630	640
13	660	670
14	690	700
17	730	740
19	820	830
24	920	930
27	970	980
30	1180	1190
32	1280	1290
5	520	530
6	520	530
7	530	540
8	590	600
10	650	660
12	680	690
13	710	720
14	730	740
17	790	800
19	880	890
24	980	990
27	1040	1050
30	1270	1280
32	1380	1390

六角支柱 片端おねじ

型式	B	Y基準準価
5	600	610
6	600	610
7	650	660
8	660	670
10	730	740
12	770	780
13	790	800
14	830	840
17	880	890
19	990	1000
24	1360	1370
27	1510	1520
30	1830	1840
32	1920	1930
5	720	730
6	720	730
7	800	810
8	810	820
10	880	890
12	930	940
13	1040	1050
14	1130	1140
17	1320	1330
19	1530	1540
24	2120	2130
27	2320	2330
30	2900	2910
32	3260	3270

六角支柱 片端おねじ

型式	B	Y基準準価
6	730	740
7	830	840
8	790	800
10	850	860
12	920	930
13	940	950
14	1030	1040
17	1190	1200
19	1320	1330
24	1630	1640
27	1810	1820
30	2230	2240
32	2400	2410
6	730	740
7	830	840
8	790	800
10	850	860
12	920	930
13	940	950
14	1030	1040
17	1190	1200
19	1320	1330
24	1630	1640
27	1810	1820
30	2230	2240
32	2400	2410

六角支柱アタッチブロック

Order 注文例

型式 HXSM14

Delivery 出荷日

3 日目出荷

●注文締切

●注文締切

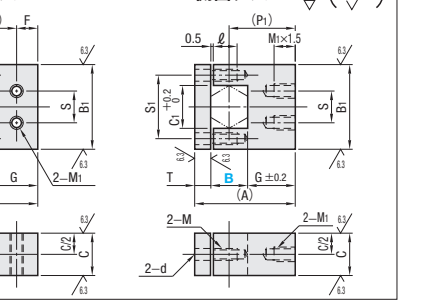
●注文締切

●注文締切

六角支柱アタッチブロック

Type	材質	表面処理	付属品
上面タップ 側面タップ	SS400	無電解ニッケルメッキ	六角穴付ボルト

六角支柱アタッチブロック



型式	B	(P)	(P1)	B1	C	F	G	C1	T	S1	d	M(並目)	ℓ	S	M1(並目)	(A)	Y基準準価	付属ボルト	
上面タップ HXSM	10	11	16	25	12		11	11.5		18	3.5	M3	6		M4	27	3,040	SCB3-12 2本	
側面タップ HXTM	12	13	18	32	16	5	11.5	15.0	6	22	4.5	M4	9	12	M5	30	3,500	SCB4-15 2本	
	13						11.5	15.0		23							30.5	3,680	SCB4-15 2本
	14	17	25			8	18	16.2		24							38	3,980	SCB5-20 2本
	17						19.5	19.6	9	28	5.5	M5	11	16	M6	45.5			