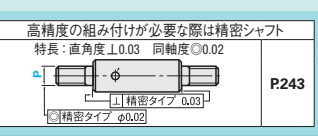


規格追加
赤字表示
追加

SHAFTS - BOTH SIDES MALE SCREW WITH WRENCH FLATS TYPE / BOTH SIDES MALE SCREW WITH DRILLED HOLE TYPE -

シャフト

一両端おねじスパナ溝付き/両端おねじキリ穴付き



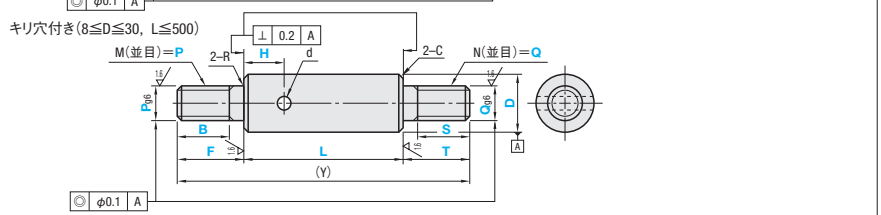
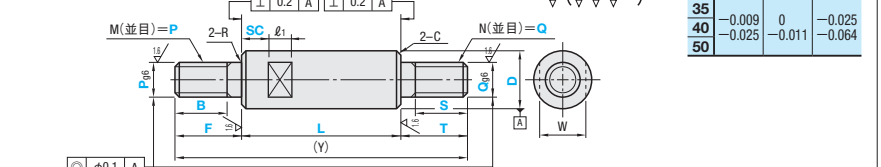
軸端部の直角度精度が高い(L 0.03)、精密シャフトはP.243をご覧ください。スパナ溝無し・キリ穴無しはP.187をご覧ください。



Type	スパナ溝付き	キリ穴付き	材質	硬度	表面処理
SFAU	SFUU	SFHM	SUS440Cまたは13Cr系ステンレス	高周波焼入	—
SSFAU	SSFUU	SSFHM	SUS440Cまたは13Cr系ステンレス	有効硬化層深さ P.148	硬質クロムメッキ
PSFAU	PSFUU	PSFHM	SUJ2相当	SUJ2相当 58HRC	メッキ厚5μm以上
PSSFAU	PSSFUU	PSSFHM	SUJ2相当	SUJ2または13Cr系ステンレス	低温黒色クロムメッキ
RSFAU	RSFUU	RSFHM	SUJ2相当	SUJ2または13Cr系ステンレス	—
RSSFAU	RSSFUU	RSSFHM	S45C相当	S45C相当	硬質クロムメッキ
	PSSFGU	PSSFGU	SUS304	—	メッキ厚10μm以上

SUS440Cまたは13Cr系ステンレス材の低温黒色クロムメッキ品には識別溝が付きま。P.148参照。

D部面粗度はメッキ品はR_aメッキ無し品はR_aです。スパナ溝付き



RoHS10
スパナ溝・キリ穴加工部・軸端加工部(ネジ有効長さ+約10mm)加工のための焼きなましによる硬度低下の可能性が有ります。
キリ穴加工部付近は焼きなましによる変形のため、外径公差より外れる可能性があります。
寸公差・真円度・真直度・直角度・同軸度・硬度変化 P.147
低温黒色クロムメッキの特長 P.162

Type	D	L	F	T	B	S	選択	スパナ溝寸法	キリ穴寸法	並目ねじ寸法
(スパナ溝付き) D公差h5	6	25-896					(P≦6のとき) 3 4 5	5	—	3 0.5
D公差g6	8	25-1096					(P=8-10のとき) 3 4 5 6	7 8	—	4 0.7
SFAU	8	25-1196					(P≧12のとき) 3 4 5 6 8 10	8	—	5 0.8
SSFAU	10	25-1396					(0≦P<5のとき) 4 5 6 8 10 12	11	—	6 1.0
PSFAU	13	25-1596					(0≦P<5のとき) 4 5 6 8 10 12	13	—	8 1.25
PSSFAU	15	25-1796					(0≦P<5のとき) 4 5 6 8 10 12	14	—	10 1.5
RSFAU	16	25-1996					(0≦P<5のとき) 5 6 8 10 12 16	16	—	12 1.75
RSSFAU	18	25-2196					(0≦P<5のとき) 5 6 8 10 12 16	17	—	16 2.0
	20	25-2396					(0≦P<5のとき) 6 8 10 12 16 20 24	22	—	20 2.5
D公差f8	25	25-2596					(0≦P<5のとき) 8 10 12 16 20 24	27	—	24 3.0
SSFAU	35	25-2796					(0≦P<5のとき) 10 12 16 20 24 30	30	—	30 3.5
PSSFAU	40	25-2996					(0≦P<5のとき) 12 16 20 24 30	36	—	—
	50	25-3196					(0≦P<5のとき) 16 20 24 30	41	—	—

Order 注文例: SFHM15-300-F28-B16-P6-T17-S12-Q12-H8
Delivery 出荷日: 3 日日出荷
Alteration 追加加工: SFUA30-300-F40-B30-P20-T50-S40-Q16-SC10-LKC

Order 注文例: SFHM15-300-F28-B16-P6-T17-S12-Q12-H8
Delivery 出荷日: 3 日日出荷
Alteration 追加加工: SFUA30-300-F40-B30-P20-T50-S40-Q16-SC10-LKC

Order 注文例: SFHM15-300-F28-B16-P6-T17-S12-Q12-H8
Delivery 出荷日: 3 日日出荷
Alteration 追加加工: SFUA30-300-F40-B30-P20-T50-S40-Q16-SC10-LKC

Alterations	Code	Spec.	¥/1Code
LKC	LKC	寸法公差変更 [指定方法] LKC LKC(使用時、寸法単位0.1mm指定可) L<200 ...L±0.03 200≦L<500...L±0.05 L≧500 ...L±0.1	400
SX	SX	2箇所目のスパナ溝追加 [指定方法] SX15 適用条件: D W L1 D W L1 6 5 18 16 8 7 20 17 10 8 25 22 10 8 30 27 15 10 35 30 20 10 40 36 20 15 50 41	400
FC	FC	1箇所平面取り追加 [指定方法] FC10-E8 FC,E=指定1mm単位 D≦30: FC≦5×D、 D≧35: FC≦3×D E=0またはE≧2 WFCとの併用不可	200
WFC	WFC	2箇所平面取り追加 [指定方法] WFC8-A8-E4 WFC,A,E=指定1mm単位 D≦30: WFC≦5×D、 D≧35: WFC≦3×D A(E)=0またはA(E)≧2 同一平面上での加工不可、FCとの併用不可	400

Alterations	Code	Spec.	¥/1Code
RC	RC	90度平面取り1箇所追加 [指定方法] RC10 適用条件: D=10~30適用 WRCとの併用不可	500
WRC	WRC	90度平面取り2箇所追加 [指定方法] WRC10-Y10 適用条件: D=10~30適用 RCとの併用不可 同一平面上での加工不可	1,000
PMC/QMC/QMS	PMC/QMC/QMS	おねじ細目ねじに変更 [指定方法] PMC14(PをPMCに変更) PMS14(PをPMCに変更) QMC14(QをQMCに変更) QMS14(QをQMSに変更)	300
PC/QC	PC/QC	逃げ溝追加 PC: P寸部を逃げ加工します。 QC: Q寸部を逃げ加工します。 [指定方法] PC 適用条件: M=6以上適用 D≦8対象 D=Q、D=P適用外	無料

概要案内のある追加加工詳細については、追加加工概要を参照ください。P.149
複数の追加加工を選択の場合、加工部の位置関係は2mm以上の間隔が必要です。P.150
追加加工による硬度低下の可能性が有ります。P.148参照

価格改訂
大口対応
ステンレス・めっき品
脱脂洗浄サービス
対応商品詳細は下記URLへ
http://fa.misumi.jp

カタログ規格外品はこちら P.137
CADデータフォルダ名: 01_Shfts

数量区分	標準対応	大口	個別対応
数量	1~4	5~12	13~19
標準単価	5%	10%	15%
出荷日	通常	お見積り	お見積り

Type	D	L50	L100	L150	L200	L250	L300	L350	L400	L450	L500	L550	L600	L650	L700	L750	L800	L850	L900	L950	L1000	L1100	L1200	L1300	L1400	L1496
SFAU	6	1,170	1,240	1,310	1,380	1,450	1,520	1,590	1,650	1,720	1,780	1,850	1,910	1,980	2,040	2,110	2,180	2,240	2,310	2,370	2,440	2,510	2,580	2,650	2,720	2,790

Type	D	L50	L100	L150	L200	L250	L300	L350	L400	L450	L500	L550	L600	L650	L700	L750	L800	L850	L900	L950	L1000	L1100	L1200	L1300	L1400	L1496
SSFAU	6	1,170	1,240	1,310	1,380	1,450	1,520	1,590	1,650	1,720	1,780	1,850	1,910	1,980	2,040	2,110	2,180	2,240	2,310	2,370	2,440	2,510	2,580	2,650	2,720	2,790
PSSFAU	6	1,170	1,240	1,310	1,380	1,450	1,520	1,590	1,650	1,720	1,780	1,850	1,910	1,980	2,040	2,110	2,180	2,240	2,310	2,370	2,440	2,510	2,580	2,650	2,720	2,790

D公差h5は、上記価格に¥390プラス。
キリ穴付きは、上記価格に¥20マイナス。

Type	D	L50	L100	L150	L200	L250	L300	L350	L400	L450	L500	L550	L600	L650	L700	L750	L800	L850	L900	L950	L1000	L1100	L1200	L1300	L1400	L1496
RSFAU	6	1,170	1,240	1,310	1,380	1,450	1,520	1,590	1,650	1,720	1,780	1,850	1,910	1,980	2,040	2,110	2,180	2,240	2,310	2,370	2,440	2,510	2,580	2,650	2,720	2,790
RSSFAU	6	1,170	1,240	1,310	1,380	1,450	1,520	1,590	1,650	1,720	1,780	1,850	1,910	1,980	2,040	2,110	2,180	2,240	2,310	2,370	2,440	2,510	2,580	2,650	2,720	2,790

キリ穴付きは、上記価格に¥20マイナス