HEIGHT ADJUSTING PINS -SMALL HEAD TYPE- / HEIGHT ADJUSTING PINS / HEIGHT ADJUSTING CAPS

高さ調整ピン

ー六角小頭タイプ/高さ受けピン/高さ受け用キャップー

2日目出荷 納期 短縮　大口対応 BIG ORDER　価格改訂

：値下げ価格
：新価格
：スライド値引率変更

カタログ規格外品はこちら P.137　CADデータフォルダ名：22_Locating_Pins

■特長：小頭タイプの高さ調節ピンは、受け面にスペースがない場合にご利用頂けます。高さ受けピンはワーク自重によるたわみを支えます。

■高さ調整ピン

M材質	H硬度	Type
SCM435	焼入硬度 46～50HRC	JPSRA

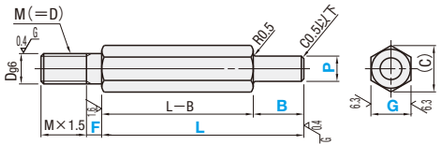

L	公差
5.00～50.00	+0.01 0
50.01～100.00	+0.02 0

型式 Type	G	L 指定0.01mm単位	P 指定0.5mm単位	B 指定0.1mm単位	F 指定1mm単位	D(M)	(C)	¥基準単価
JPSRA	8	5.00～50.00	3.0～5.0	2.0～30.0 (B≦P×4.0)	2～4 または 0	5	9.2	1,480
	10	5.00～60.00	4.0～6.0		2～5 または 0		11.5	1,610
	13	5.00～80.00	4.0～8.0		2～6 または 0	8	15.0	1,810
	17	10.00～80.00	5.0～10.0		2～8 または 0		19.6	2,380
	19	10.00～100.00	5.0～12.0		2～10 または 0		21.9	2,490

F＝0を選択の場合、ネジ元にニゲ加工をします。

Order 注文例

型式	L	P	B	F
JPSRA17	L12.00	P8.0	B3.5	F4

Delivery 出荷日　2 日目出荷

Price 価格

■数量スライド価格（1円未満切り捨て）P.133

数量区分	標準対応 小口				大口	個別対応 大口
数量	1～19	20～34	35～49	50～100	101～200	201～
値引率	基準単価	5%	15%	23%	23%	お見積り
出荷日	通常				+7日	

表示数量超えはWOSにてご確認ください。

Example 使用例

受け面のスペースが取れないケースにご利用頂けます。

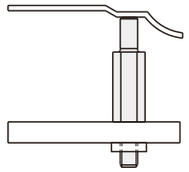

■高さ受けピン

M材質	S表面処理	H硬度	Type
SCM435	―	焼入硬度 46～50HRC	JPTU
	四三酸化鉄皮膜	焼入硬度 46～50HRC	BJPTU
	硬質クロムメッキ	焼入硬度 46～50HRC メッキ硬度 750HV～	HJPTU
SUS304	―	―	SJPTU

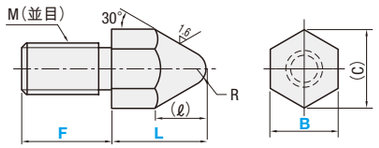

型式 Type	B	L 指定1mm単位	F 指定1mm単位	M(並目)	*締付トルク N・cm	R	(ℓ)	(C)	¥基準単価 JPTU	BJPTU	HJPTU	SJPTU
JPTU BJPTU HJPTU SJPTU	10	10～30	6～18	M6	784	4	6	11.5	1,230	1,440	1,520	1,850
	13	10～32	8～24	M8	1911	6	7	15.0	1,380	1,590	1,700	2,070
	17	15～50				7	10	19.6	1,810	2,040	2,240	2,540
	19	15～50				9	10	21.9	2,020	2,250	2,350	2,850

＊焼入品の推奨締付トルク（参考値）は強度区分(8.8)になります。（技術データ P.2505参照）　ゆるみ止め剤もしくはスプリングワッシャ使用時は該当しません。

■高さ受け用キャップ

M材質	使用雰囲気温度	Type
ポリアセタール(黒)	－45～ 95℃	JPTUC

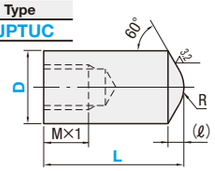

型式 Type	D	L 指定1mm単位	M(並目)	R	(ℓ)	¥基準単価 JPTUC
JPTUC	6	10～30	M3	3	1	620
	7			3		650
	8	15～50	M5	4		750
	10			5	2	820
	13	20～60	M8	6	3	1,400

Order 注文例

型式	L	F
JPTU10	L15	F8
JPTUC13	25	

Delivery 出荷日

●JPTU・BJPTU・SJPTU　●2日目・3日目共通　注文締切
2 日目出荷　急 ストークA早割 翌日出荷 500円/1明細行 PM 3:00迄　ストークA 翌日出荷 500円/1本 PM 6:00迄　P.134
●HJPTU・JPTUC
3 日目出荷
ストークA早割は1明細行当たり一律300円
ストークAは3本以上で1明細行当たり一律1,350円
HJPTUはストーク適用不可

Price 価格

■数量スライド価格（1円未満切り捨て）P.133

数量区分	標準対応 小口				大口	個別対応 大口
数量	1～19	20～34	35～49	50～100	101～200	201～
値引率	基準単価	5%	10%	23%	23%	お見積り
出荷日	通常				+7日	

表示数量超えはWOSにてご確認ください。

Example 使用例

ワーク自重によるたわみを支えます。緩み止めには、ナットをご利用ください。

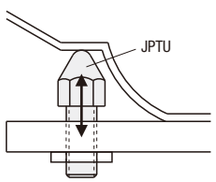

ワーク自重によるたわみを支えます。

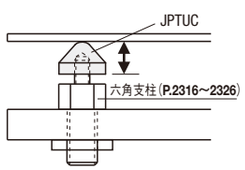

PDFは21年6月時点の内容です。最新情報はWEB頁でご確認ください（仕様は『外形図・規格表』タブに掲載）

HOLDERS FOR LOCATING PINS

位置決めピンホルダー

ースタンダードタイプ・二面幅タイプー

CADデータフォルダ名：22_Locating_Pins

■特長：位置決めピン止めねじタイプ（P.1750他）や内ねじタイプ（P.1707他）と組み合わせて使用することで、より高い位置での位置決めが可能です。

■スタンダードタイプ

M材質	S表面処理	止めねじ固定	ボルト固定
S45C相当	四三酸化鉄皮膜	M－LPHT	M－LPHB

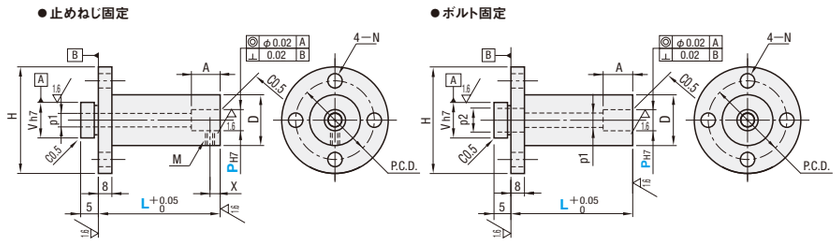

■止めねじ固定・ボルト固定

型式 Type	P	L 指定0.1mm単位	D	V	p1	p2	*A	M(並目)	X	N	P.C.D.	H	¥基準単価 最短L～100.0	L100.1～150.0	L150.1～200.0
(止めねじ固定) M－LPHT (ボルト固定) M－LPHB	6	20.0～100.0	12	12	3.5	6.5	10	M3	4.5	4.5	30	39	3,120	―	―
	8	25.0～100.0	15	15	5.5	9.5	15	M4	5				3,200	―	―
	10	30.0～100.0	17				16		7	5.5	34	44	3,250	―	―
	12		18				20						3,300	―	―
	13	40.0～150.0	20	20	9	14	22				43	53	4,000	4,920	―
	16		27				24			6.5			4,100	5,000	―
	20	45.0～200.0	32				32				49	63	4,200	5,100	5,400

＊位置決めピンと併用の場合は、位置決めピンのL寸（首下長さ）≦A寸（上記）にてご使用ください。

■二面幅タイプ

M材質	S表面処理	止めねじ固定	ボルト固定
S45C相当	四三酸化鉄皮膜	LPHT	LPHB

P寸6～12でL＞100の時、同軸度φ0.05、L寸公差 +0.1 0 となります。

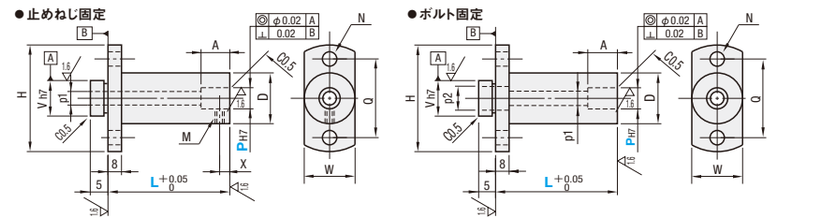

■止めねじ固定・ボルト固定

型式 Type	P	L 指定0.1mm単位	D	V	*p1	p2	*A	M(並目)	X	N	Q	H	W	¥基準単価 最短L～100.0	L100.1～150.0	L150.1～200.0
(止めねじ固定) LPHT (ボルト固定) LPHB	6	20.0～150.0	12	12	3.5	6.5	10	M3	4.5	4.5	30	39	13	3,520	4,580	―
	8	25.0～150.0	15	15	5.5	9.5	15	M4	5				16	3,600	4,680	―
	10	30.0～150.0	17				16		7	5.5	34	44	18	3,650	4,750	―
	12		18				20						19	3,700	4,910	―
	13	40.0～150.0	20	20	9	14	22				43	53	21	4,400	5,320	―
	16		27				24			6.5			28	4,500	5,400	―
	20	45.0～200.0	32				32				49	63	33	4,600	5,500	5,800

＊位置決めピンと併用の場合は、位置決めピンのL寸（首下長さ）≦A寸（上記）にてご使用ください。　＊P＝6、L＞100のp1は5、P＝8、10、12、L＞100のp1は7となります。

Order 注文例

型式	L
LPHT8	L30.0

Delivery 出荷日　3 日目出荷

Price 価格

■数量スライド価格（1円未満切り捨て）P.133

数量区分	標準対応 小口				個別対応 大口
数量	1～19	20～34	35～49	50～100	101～
値引率	基準単価	5%	10%	18%	お見積り
出荷日	通常				

表示数量超えはWOSにてご確認ください。
P寸6～12でL＞100の場合、20コ以上はお見積り
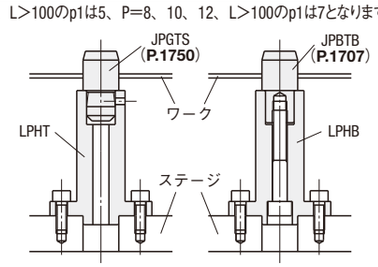
Example 使用例