IDLER FOR ROUND BELTS

丸ベルト用アイドラー

ーナロータイプー

大口対応 BIG ORDER

カタログ規格外品はこちら P.137

CADデータフォルダ名：18_Flat_Belts_and_Round_Belts

RoHS10

Type スタンダード	Type おねじ付	本体 M材質	本体 S表面処理	おねじ M材質	おねじ S表面処理	ベアリング M材質
MBF	MBFN	S45C相当	四三酸化鉄皮膜	S45C相当	四三酸化鉄皮膜	スチール
MBFM	MBFNM		無電解ニッケルメッキ		無電解ニッケルメッキ	
MBFA	MBFNA	アルミ合金	白アルマイト	SUS304	—	
MBFS	MBFNS	SUS304	—			ステンレス

スタンダードタイプ　おねじ付タイプ

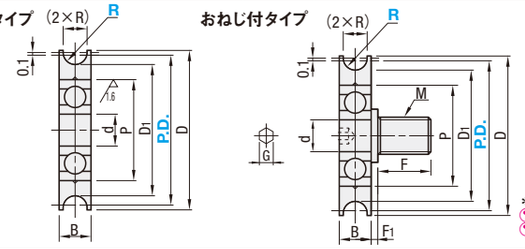

＊軸受精度JIS　B1514　0級
ベアリングは接着になります。
おねじ部ピンはかしめています。

型式 Type	P.D.	R	F	d	P	D	D1	B	使用ベアリング	M	G	F1	適用丸ベルト径
	15*1*2	1.1	—	4	11	17	13	4	694ZZ	—	—	—	2
	20*1				13	21	18	5	624ZZ				
	30*1			5	16	32	28		625ZZ				
	20*1*2	1.6	—	4	13	22	17	5	624ZZ	—	—	—	3
	23*1*2			5	16	25	20		625ZZ				
	30*1					32	27						
	18*1*2	2.1	—	5	11	20	14	5	685ZZ	—	—	—	4
	23*2		8	6	15	25	19		696ZZ	M6	3	1.0	
	28*2				19	30	24	6	626ZZ		3		
	30*2			8		32	26		698ZZ		4		
	40		12	12	24	42	36		6901ZZ	M10	6	1.5	
	48					50	44						
	28*2	2.6	8	6	19	30	23	6	626ZZ	M6	3	1.0	5
	40*2			8		42	35		698ZZ		4		
	48*2					50	43						
	50		12	12	24	52	45		6901ZZ	M10	6	1.5	
	38*2	3.1	10	8	24	40	32	8	628ZZ	M8	4	1.0	6
	48*2					50	42						
	50*2		12	12	28	52	44		6001ZZ	M10	6	1.5	
	60					62	54						
	100			20	37	102	94	9	6904ZZ				
	50*2	4.1	12	12	32	52	42	10	6201ZZ	M10	6	1.5	8
	60*2					62	52						
	60*2	5.1	12	20	42	62	50	12	6004ZZ	M10	6	1.5	10
	80*2					82	70						
	140*1		—			142	130						

スタンダード　おねじ付
MBF　MBFN
MBFM　MBFNM
MBFA　MBFNA
MBFS　MBFNS

＊1のついたサイズはスタンダードのみ適用

ベアリングの詳細寸法は P.1025・1027をご覧ください。　＊2のついたP.D.寸法では、本カタログ内で適用するベルトの取扱いがない場合がございます。

P.D.	R	¥基準単価 スタンダード MBF	MBFM	MBFA	MBFS	おねじ付 MBFN	MBFNM	MBFNA	MBFNS
15	1.1	920	960	850	1,110	—	—	—	—
20		940	980	870	1,130	—	—	—	—
30		1,030	1,020	920	1,180	—	—	—	—
20	1.6	1,010	1,070	940	1,230	—	—	—	—
23		910	950	830	1,130	—	—	—	—
30		1,110	1,160	1,030	1,350	—	—	—	—
18	2.1	1,040	1,080	950	1,270	—	—	—	—
23		1,080	1,120	980	1,310	1,320	1,360	1,260	1,600
28		1,100	1,140	1,000	1,340	1,340	1,390	1,280	1,630
30		1,210	1,250	1,080	1,470	1,450	1,500	1,370	1,770
40		1,340	1,390	1,220	1,630	1,640	1,700	1,570	1,990
48		1,350	1,400	1,230	1,640	1,650	1,710	1,580	2,010
28	2.6	1,230	1,280	1,120	1,530	1,480	1,530	1,400	1,830
40		1,340	1,380	1,190	1,650	1,580	1,630	1,480	1,940
48		1,350	1,400	1,210	1,670	1,600	1,650	1,500	1,960
50		1,370	1,410	1,220	1,680	1,640	1,690	1,560	2,160
38	3.1	1,160	1,210	1,040	1,460	1,400	1,450	1,330	1,750
48		1,250	1,300	1,120	1,580	1,500	1,540	1,400	1,870
50		1,370	1,420	1,230	1,720	1,670	1,710	1,580	2,070
60		1,410	1,470	1,270	1,780	1,720	1,760	1,630	2,130
100		2,480	2,580	2,230	3,130	3,020	3,090	2,850	3,740
50	4.1	1,590	1,670	1,910	2,020	1,860	1,940	2,260	2,360
60		1,810	1,900	2,190	2,300	2,090	2,180	2,530	2,650
60	5.1	2,190	2,300	2,650	2,790	2,460	2,570	2,990	3,130
80		2,660	2,800	3,210	3,380	2,930	3,070	3,550	3,720
140		4,190	4,400	5,070	5,320	—	—	—	—

Order 注文例

型式	—	R
MBF28	—	2.6
MBFN38	—	3.1
MBG40	—	2

Delivery 出荷日

3 日目出荷

急 ストークA早割 翌日出荷 200円/1明細行 ご注文締切 PM 3:00迄
ストークA 翌日出荷 200円/1本 PM 6:00迄
P.134

ストークA早割は1明細行当たり一律200円
ストークAは3本以上で1明細行当たり一律540円

数量スライド価格（1円未満切り捨て）P.133

数量区分	標準対応 小口				大口	個別対応 大口
数　量	1～9	10～14	15～19	20～30	31～50	51～
値引率	基準単価	5%	10%	18%	18%	お見積り
出荷日	通常				＋9日	

表示数量超えはWOSにてご確認ください。
標準対応大口以上はストーク対応なし。

Alteration 追加工

型式 − R − (DC)
MBFN40 − 2.1 − DC

Alterations	外径カット
Code	DC
Spec.	D寸法をカットして低くします。 指定方法 DC
¥/1Code	300

対応R	DC
1/1.1	P.D.−+0.8
1.5/1.6	P.D.−+1.2
2/2.1	P.D.−+1.6
2.5/2.6	P.D.−+1.8

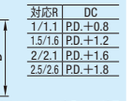

対応R 1/1.1・1.5/1.6・2/2.1・2.5/2.6の商品にのみ適用
外径カットの加工面は表面処理が付かない場合があります。

Example 使用例

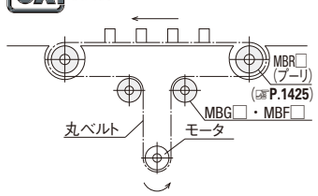

PDFは21年6月時点の内容です。最新情報はWEB頁でご確認ください（仕様は『外形図・規格表』タブに掲載）

IDLER FOR ROUND BELTS

丸ベルト用アイドラー

ーワイドタイプー

大口対応 BIG ORDER

カタログ規格外品はこちら P.137

CADデータフォルダ名：18_Flat_Belts_and_Round_Belts

RoHS10

Type スタンダード	Type おねじ付	本体 M材質	本体 S表面処理	おねじ M材質	おねじ S表面処理	ベアリング M材質	A付属品
MBG	MBGN	S45C相当	四三酸化鉄皮膜	S45C相当	四三酸化鉄皮膜	スチール	止め輪（SUS304）
MBGM	MBGNM		無電解ニッケルメッキ		無電解ニッケルメッキ		
MBGA	MBGNA	アルミ合金	白アルマイト	SUS304	—		
MBGS	MBGNS	SUS304	—			ステンレス	
MBGJ	MBGNJ	ポリアセタール				スチール	

スタンダードタイプ　おねじ付タイプ

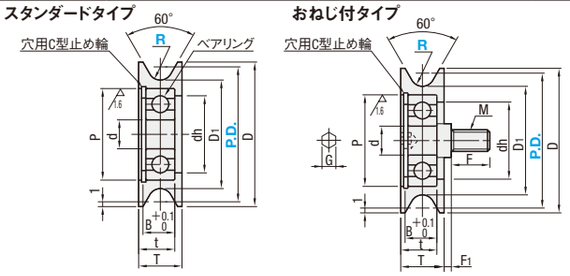

＊軸受精度JIS　B1514　0級
ベアリングは圧入になります。
取りはずしできません。
おねじ部ピンはかしめています。

型式 Type	P.D.	R	d	P	dh	D	D1	T	t	B	使用ベアリング	M	G	F	F1	適用丸ベルト径
	15*1*2	1	3	10	8	17	13	10	6.5	5	623ZZ	—	—	—	—	2
	20*1		5	16	13	22	18		7.5	6	625ZZ					
	30*1					32	28	12	9							
	20*1*2	1.5	4	13	11	22	17	10	7.5	6	624ZZ	—	—	—	—	3
	30		6	19	16	32	27	12	9	7	626ZZ	M6	3	8	1	
	23*1*2	2	5	16	13	25	19	10	7.5	6	625ZZ	—	—	—	—	4
	28*2		6	19	16	30	24	12	9	7	626ZZ	M6	3	8	1	
	30*2					32	26									
	40		10	26	23	42	36	15	11.5	9.2	6000ZZ	M8	5	10	1.5	
	48		12	28	25	50	44				6001ZZ	M10	6	12		
	60					62	56									
	23*1*2	2.5	5	16	13	25	18	10	7.5	6	625ZZ	—	—	—	—	5
	28*2		6	19	16	30	23	12	9	7	626ZZ	M6	3	8	1	
	40*2		10	26	23	42	35	15	11.5	9.2	6000ZZ	M8	5	10	1.5	
	48*2					50	43									
	50		12	28	25	52	45				6001ZZ	M10	6	12		
	60					62	55									
	28*2	3	6	19	16	30	22	12	9	7	626ZZ	M6	3	8	1	6
	38*2		10	26	23	40	32	15	11.5	9.2	6000ZZ	M8	5	10	1.5	
	48*2		12	28	25	50	42				6001ZZ	M10	6	12		
	50*2					52	44									
	60					62	54									
	80					82	74									
	100					102	94									
	50*2	4	12	28	25	52	42	15	11.5	9.2	6001ZZ	M10	6	12	1.5	8
	60*2					62	52									
	80					82	72									
	100		15	32	28	102	92	16	12.5	10.2	6002ZZ				1	
	120					122	112									
	60*2	5	12	28	25	62	50	15	11.5	9.2	6001ZZ	M10	6	12	1.5	10
	80*2					82	70									
	100		15	32	28	102	90	16	12.5	10.2	6002ZZ				1	
	120					122	110									
	140					142	130									

スタンダード　おねじ付
MBG　MBGN
MBGM　MBGNM
MBGA　MBGNA
MBGS　MBGNS
MBGJ　MBGNJ

＊1のついたサイズはスタンダードのみ適用

適用サイズは価格表にてご確認ください。

ベアリングの詳細寸法は P.1025・1027 をご覧ください。　＊2のついたP.D.寸法では、本カタログ内で適用するベルトの取扱いがない場合がございます。

P.D.	R	¥基準単価 スタンダード MBG	MBGM	MBGA	MBGS	MBGJ	おねじ付 MBGN	MBGNM	MBGNA	MBGNS	MBGNJ
15	1	840	910	820	1,210	—	—	—	—	—	—
20		900	990	870	1,370	—	—	—	—	—	—
30		960	1,060	930	1,530	—	—	—	—	—	—
20	1.5	900	990	870	1,370	920	—	—	—	—	—
30		960	1,060	930	1,530	—	1,200	1,300	1,200	1,810	—
23	2	940	1,030	900	1,450	950	—	—	—	—	—
28		960	1,060	930	1,530	—	1,200	1,300	1,200	1,810	—
30						—	1,200	1,300	1,200	1,810	—
40		1,060	1,150	1,010	1,670	—	1,340	1,430	1,350	2,020	—
48		1,070	1,190	1,040	1,740	—	1,350	1,470	1,380	2,090	—
60		1,130	1,250	1,100	1,820	—	1,400	1,520	1,440	2,160	—
23	2.5	940	1,030	900	1,450	950	—	—	—	—	—
28		960	1,060	930	1,530	—	1,200	1,300	1,200	1,810	—
40		1,060	1,150	1,010	1,670	—	1,340	1,430	1,350	2,020	—
48						—	1,340	1,430	1,350	2,020	—
50		1,070	1,190	1,040	1,740	—	1,350	1,470	1,380	2,090	—
60		1,130	1,250	1,100	1,820	—	1,400	1,520	1,440	2,160	—
28	3	960	1,060	930	1,530	980	1,200	1,300	1,200	1,810	1,320
38		1,060	1,150	1,010	1,670	—	1,340	1,430	1,350	2,020	—
48						—	1,340	1,430	1,350	2,020	—
50		1,070	1,190	1,040	1,740	—	1,350	1,470	1,380	2,090	—
60		1,070	1,240	1,060	1,820	—	1,390	1,520	1,410	2,170	—
80		1,780	2,140	2,050	2,470	—	2,110	2,460	2,390	2,810	—
100		2,500	3,000	2,850	3,660	—	2,830	3,330	3,190	4,000	—
50	4	1,290	1,440	1,040	1,750	1,090	1,620	1,760	1,380	2,090	1,430
60		1,360	1,500	1,100	1,820	—	1,690	1,820	1,440	2,160	—
80		1,780	2,140	1,860	2,470	—	2,110	2,460	2,200	2,810	—
100		2,540	3,050	2,940	3,770	—	2,870	3,380	3,280	4,110	—
120		3,260	3,920	3,960	4,950	—	3,590	4,240	4,300	5,290	—
60	5	1,360	1,500	1,100	1,820	1,160	1,690	1,820	1,440	2,160	1,500
80		1,780	2,140	2,050	2,470	—	2,110	2,460	2,390	2,810	—
100		2,540	3,050	2,940	3,770	—	2,870	3,380	3,280	4,110	—
120		3,260	3,920	2,530	4,950	—	3,590	4,240	2,870	5,290	—
140		4,040	4,840	4,900	6,270	—	4,360	5,170	5,240	6,610	—

■注文例・出荷日・数量スライド・追加工・使用例 左ページ