PULLEYS FOR FLAT BELTS -WIDTH L=110～510-

平ベルト用プーリ　－幅L=110～510－

－クラウンタイプ・桟溝付ストレートタイプ－

カタログ規格外品はこちら P.137

CADデータフォルダ名：18_Flat_Belts_and_Round_Belts

Type クラウン	Type 桟溝付ストレート	M材質 プーリ	M材質 圧入ブッシュ	S表面処理
ROBAWC	ROBAWM	アルミ合金	アルミ合金	白アルマイト
ROBMWC	ROBMWM	STKM13A	S45C相当	無電解ニッケルメッキ
ROBSWC	ROBSWM	SUS304	SUS304	—

セットスクリューは付属しません。P.2-247

＊1 d1の内径はパイプ材の引抜面をそのまま使用している為、歪みがあります。

6.3 / (1.6)

クラウンタイプ
ROBAWC・ROBMWC・ROBSWC

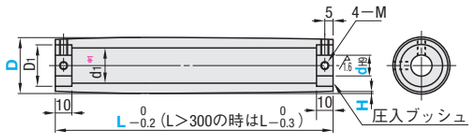

■キー溝形状

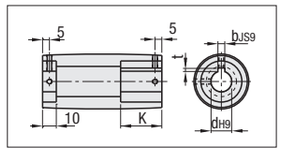

桟溝付ストレートタイプ
ROBAWM・ROBMWM・ROBSWM

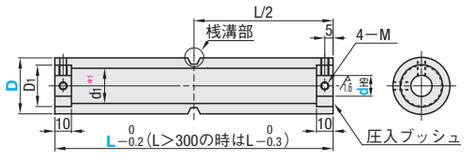

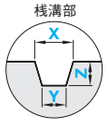

■新JIS（B1301）キー溝寸法表

呼び		dH9		bJS9		t公差	
N8	8	+0.036 0	3	±0.0125	1.4		+0.1 0
N10	10						
NK10	10		4	±0.0150	1.8		
N12	12	+0.043 0					
N15	15		5		2.3		
N20	20	+0.052 0	6		2.8		
N25	25		8	±0.0180	3.3		+0.2 0
N30	30						
N35	35	+0.062 0	10				

X≧Y
桟溝部の寸法は「プーリ・アイドラーの逃げ寸法」をご参考下さい。P.1451

型式 Type	D	dH9 丸穴+タップ	dH9 キー溝+タップ	指定1mm単位 L	H選択 L=110～300	H選択 L=310～510	指定0.1mm単位 X	Y	Z	K キー長さ	d1 アルミ合金	d1 スチール(STKM13A)	d1 ステンレス(SUS304)	D1	M 丸穴+タップ	M キー溝+タップ
クラウンタイプ ROBAWC ROBMWC ROBSWC / 桟溝付ストレートタイプ ROBAWM ROBMWM ROBSWM	30	8	N8	110～510	0.3	0.5	7.0～15.0	5.0～12.0	2.0～4.5	25	15	15.8	18	22	M4	M3
		10	N10・NK10													
		12	N12							30						
	35	10	N10						4.0～6.0	25	17	18.1	18	27	M4	M3
		12	N12							30						
		15	N15													
	40	12	N12		0.5	0.8			4.0～7.0	30	17	18.7	20	33	M4	M3
		15	N15													M4
		20	N20						4.0～6.0		22	22.7	22			M5
	50	15	N15			1.0			4.0～7.0		17	30	28	40	M5	M4
		20	N20								22					M5
		25	N25								27					M6
	(60)	20	N20			1.2					22	—	—	45	M6	M5
		25	N25								32					M6
		30	N30													
	(80)	25	N25								41	—	—	55	M8	M6
		30	N30													
		35	N35													M8

D=(60)(80)は材質アルミ合金のみ適用になります。D=30、35の桟溝付ストレートタイプは材質アルミ合金のみ適用になります。キー溝＋タップの軸穴径10で、キー溝幅4.0mm（高さ1.8mm）をご希望の場合はNK10とご指定ください。

Order 注文例

■クラウンタイプ

型式	d	L	H
ROBAWC30	10	L350	H1.0
ROBMWC35	N10	L300	H0.5
ROBSWC50	N15	L400	H0.5

■桟溝付ストレートタイプ

型式	d	L	X	Y	Z
ROBAWM60	25	L250	X14.0	Y11.8	Z5.0
ROBMWM50	20	L350	X13.0	Y11.5	Z6.0
ROBSWM50	25	L400	X12.0	Y10.0	Z6.0

Delivery 出荷日

5 日目出荷

急 ストック B 3日目出荷 500円/1本 PM 8:00迄 ご注文締切 P.134

3本以上で1明細行当たり一律1,350円

Price 価格

■数量スライド価格（1円未満切り捨て）P.133

数量区分	標準対応 小口			個別対応 大口
数　量	1～9	10～14	15～20	21～
値引率	基準単価	5%	10%	お見積り
出荷日	通常			

表示数量超えはWOSにてご確認ください。

キー溝をご指定の場合、基準単価は（本体基準単価＋キー溝加工価格）となります。
価格計算例　ROBAWC40－N15－L300－H0.5の場合
6,610円（本体基準単価）＋430円（キー溝加工価格）＝7,040円（基準単価）

D	¥基準単価 クラウンタイプ ROBAWC アルミ合金 L110～150	L160～200	L210～250	L260～300	L310～350	L360～400	L410～450	L460～510	ROBMWC スチール(STKM13A) L110～150	L160～200	L210～250	L260～300	L310～350	L360～400	L410～450	L460～510	ROBSWC ステンレス(SUS304) L110～150	L160～200	L210～250	L260～300	L310～350	L360～400	L410～450	L460～510	¥キー溝加工価格（本体基準単価＋）
30	3,070	3,790	4,510	5,230	5,950	6,670	7,330	8,430	2,940	3,630	4,320	5,010	5,700	6,390	7,020	8,070	4,770	5,890	7,010	8,130	9,250	10,370	11,400	13,110	290
35	3,530	4,330	5,120	5,920	6,710	7,510	8,470	9,740	3,420	4,200	4,970	5,750	6,520	7,300	8,230	9,460	6,100	7,480	8,840	10,220	11,580	12,960	14,620	16,810	400
40	4,000	4,870	5,740	6,610	7,480	8,350	9,610	11,050	3,850	4,690	5,530	6,370	7,210	8,050	9,260	10,650	6,720	8,180	9,640	11,100	12,560	14,020	16,140	18,560	430
50	5,010	6,330	7,650	8,970	10,290	11,610	13,700	15,760	4,480	5,660	6,840	8,020	9,200	10,380	12,250	14,090	8,480	10,710	11,000	12,900	14,800	16,700	19,710	22,000	570
60	6,410	8,090	9,770	11,450	13,130	14,810	17,220	19,800	—	—	—	—	—	—	—	—	—	—	—	—	—	—	—	—	570
80	9,290	11,030	13,210	15,830	19,090	21,710	24,970	28,710	—	—	—	—	—	—	—	—	—	—	—	—	—	—	—	—	640

D	¥基準単価 桟溝付ストレートタイプ ROBAWM アルミ合金 L110～150	L160～200	L210～250	L260～300	L310～350	L360～400	L410～450	L460～510	ROBMWM スチール(STKM13A) L110～150	L160～200	L210～250	L260～300	L310～350	L360～400	L410～450	L460～510	ROBSWM ステンレス(SUS304) L110～150	L160～200	L210～250	L260～300	L310～350	L360～400	L410～450	L460～510	¥キー溝加工価格（本体基準単価＋）
30	3,010	3,720	4,420	5,130	5,840	6,540	7,190	8,270	—	—	—	—	—	—	—	—	—	—	—	—	—	—	—	—	290
35	3,460	4,250	5,020	5,810	6,580	7,360	8,310	9,550	—	—	—	—	—	—	—	—	—	—	—	—	—	—	—	—	400
40	3,940	4,680	5,600	6,450	7,330	8,210	9,520	10,950	3,610	4,000	4,500	5,320	6,410	7,230	9,090	10,450	6,080	7,000	8,360	9,890	11,930	13,460	15,000	17,250	430
50	4,910	6,230	7,550	8,870	10,190	11,510	13,430	15,440	4,440	5,270	6,310	7,560	9,120	10,370	13,030	14,990	7,590	9,010	10,790	12,930	14,000	15,910	17,000	19,550	570
60	6,280	7,960	9,640	11,320	13,000	14,680	16,870	19,400	—	—	—	—	—	—	—	—	—	—	—	—	—	—	—	—	570
80	9,100	10,810	12,950	15,510	18,710	21,280	24,470	28,140	—	—	—	—	—	—	—	—	—	—	—	—	—	—	—	—	640

PDFは21年6月時点の内容です。最新情報はWEB頁でご確認ください（仕様は『外形図・規格表』タブに掲載）

IDLERS FOR FLAT BELTS -WIDTH L=110～510-

平ベルト用アイドラー　－幅L=110～510－

－ストレートタイプ・クラウンタイプ・桟溝付ストレートタイプ－

カタログ規格外品はこちら P.137

CADデータフォルダ名：18_Flat_Belts_and_Round_Belts

Type ストレートタイプ	Type クラウンタイプ	Type 桟溝付ストレートタイプ	M材質	S表面処理
ROFAWC	ROFAWT	ROFAWM	アルミ合金	白アルマイト
ROFMWC	ROFMWT	ROFMWM	STKM13A	無電解ニッケルメッキ
ROFSWC	ROFSWT	ROFSWM	SUS304	—

6.3 / (1.6)

ストレートタイプ
ROFAWC・ROFMWC・ROFSWC

クラウンタイプ
ROFAWT・ROFMWT・ROFSWT

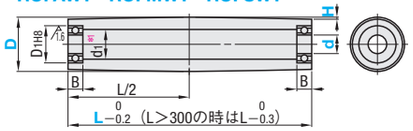

桟溝付ストレートタイプ
ROFAWM・ROFMWM・ROFSWM

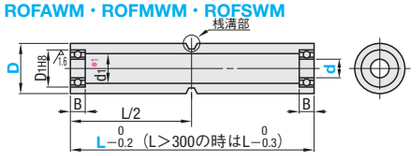

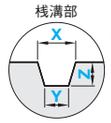

X≧Y
桟溝部の寸法は「プーリ・アイドラーの逃げ寸法」をご参考下さい。P1451
ベアリングは取りはずし可能です。
出荷時はテープでの仮止めとなります。
＊1 d1の内径はパイプ材の引抜面をそのまま使用している為、歪みがあります。

Type	D	d	指定1mm単位 L	H選択	指定0.1mm単位 X	Y	Z	d1 アルミ合金	d1 スチール(STKM13A)	d1 ステンレス(SUS304)	ベアリング寸法 No.	D1	B
ストレートタイプ ROFAWC ROFMWC ROFSWC / クラウンタイプ ROFAWT ROFMWT ROFSWT / 桟溝付ストレートタイプ ROFAWM ROFMWM ROFSWM	30	8	110～510	0.3	7.0～15.0	5.0～12.0	2.0～4.5	15	—	—	B698ZZ	19	6
		8A＊						—	15.8	18	B608ZZ	22	7
		10						15			B6900ZZ	22	6
		12									B6901ZZ	24	
	35	10					4.0～6.0	17	18.1	18	B6900ZZ	22	6
		12									B6901ZZ	24	
		15									B6902ZZ	28	7
	40	8					4.0～7.0	17	18.7	20	B628ZZ	24	8
		10									B6000ZZ	26	
		12									B6901ZZ	24	6
		15									B6902ZZ	28	7
		20					4.0～6.0	22	22.7	22	B6804ZZ	32	
	50	10		0.5			4.0～7.0	17	24	22	B6200ZZ	30	9
		12						22			B6001ZZ	28	8
		15						17			B6902ZZ	28	7
		20						22			B6804ZZ	32	
		25		0.8				27	30	28	B6905ZZ	42	9
	(60)	12						22	—	—	B6201ZZ	32	10
		15									B6002ZZ	32	9
		20									B6904ZZ	37	
		25						32			B6905ZZ	42	
		30									B6906ZZ	47	
	(80)	25						41	—	—	B6205ZZ	52	15
		30									B6006ZZ	55	13
		35									B6907ZZ	55	10

＊D30のd8Aは材質スチール、ステンレスタイプのみ適用になります。D=(60)(80)は材質アルミ合金のみ適用になります。D=30、35の桟溝付ストレートタイプは材質アルミ合金のみ適用になります。

Order 注文例

型式	d	L	H	X	Y	Z
（ストレートタイプ）ROFAWC40	8	L200				
（クラウンタイプ）ROFAWT30	10	L350	H0.5			
（桟溝付ストレートタイプ）ROFSWM50	20	L250		X14.0	Y11.8	Z5.0

Delivery 出荷日

5 日目出荷

急 ストック B 3日目出荷 500円/1本 PM 8:00迄 ご注文締切 P.134

3本以上で1明細行当たり一律1,350円

Price 価格

■数量スライド価格（1円未満切り捨て）P.133

数量区分	標準対応 小口			個別対応 大口
数　量	1～9	10～14	15～20	21～
値引率	基準単価	5%	10%	お見積り
出荷日	通常			

表示数量超えはWOSにてご確認ください。

D	¥基準単価 ストレートタイプ ROFAWC アルミ合金 L110～150	L160～200	L210～250	L260～300	L310～350	L360～400	L410～450	L460～510	ROFMWC スチール(STKM13A) L110～150	L160～200	L210～250	L260～300	L310～350	L360～400	L410～450	L460～510	ROFSWC ステンレス(SUS304) L110～150	L160～200	L210～250	L260～300	L310～350	L360～400	L410～450	L460～510
30	3,330	4,050	4,770	5,490	6,210	6,930	7,950	9,140	2,910	3,200	3,770	4,340	4,910	5,480	6,290	7,230	4,770	5,500	6,480	7,460	8,440	9,420	10,810	12,430
35	3,840	4,670	5,500	6,330	7,160	7,990	9,190	10,560	3,400	3,900	4,590	5,280	5,970	6,660	7,660	8,810	6,100	7,420	8,740	10,060	11,380	12,700	14,610	16,800
40	4,350	5,290	6,230	7,170	8,110	9,050	10,430	11,990	3,830	4,660	5,490	6,320	7,150	7,980	9,200	10,580	6,720	8,170	9,620	11,070	12,520	13,970	16,100	18,510
50	5,440	6,960	8,480	10,000	11,520	13,040	14,870	17,100	4,750	6,080	7,410	8,740	10,070	11,400	13,000	14,950	8,480	9,500	11,570	13,640	15,710	17,780	20,280	23,320
60	6,970	8,860	10,750	12,640	14,530	16,420	18,690	21,490	—	—	—	—	—	—	—	—	—	—	—	—	—	—	—	—
80	10,080	11,970	14,340	17,180	20,720	23,560	27,100	31,160	—	—	—	—	—	—	—	—	—	—	—	—	—	—	—	—

D	¥基準単価 クラウンタイプ ROFAWT アルミ合金 L110～150	L160～200	L210～250	L260～300	L310～350	L360～400	L410～450	L460～510	ROFMWT スチール(STKM13A) L110～150	L160～200	L210～250	L260～300	L310～350	L360～400	L410～450	L460～510	ROFSWT ステンレス(SUS304) L110～150	L160～200	L210～250	L260～300	L310～350	L360～400	L410～450	L460～510
30	3,590	4,120	4,820	5,880	6,590	7,470	8,590	9,880	3,110	3,570	4,180	5,100	5,720	6,480	7,450	8,570	4,960	5,690	6,660	8,120	9,100	10,320	11,870	13,650
35	4,130	4,750	5,630	6,780	7,660	8,630	9,920	11,410	3,570	4,000	4,740	5,700	6,440	7,250	8,340	9,590	6,300	7,240	8,580	10,320	11,670	13,140	15,110	17,380
40	4,680	5,390	6,450	7,680	8,740	9,790	11,260	12,950	4,400	4,900	5,500	6,550	7,450	8,350	9,600	11,040	7,230	8,330	9,970	11,000	12,520	14,020	16,130	18,550
50	5,860	7,270	8,680	10,270	12,380	13,970	16,060	18,470	5,140	6,380	7,620	9,020	10,870	12,270	14,110	16,230	9,520	11,000	13,130	15,540	18,730	21,140	24,300	27,000
60	7,510	8,920	10,680	12,790	15,430	17,550	20,180	23,210	—	—	—	—	—	—	—	—	—	—	—	—	—	—	—	—
80	10,890	12,930	15,480	18,550	22,380	25,450	29,270	33,660	—	—	—	—	—	—	—	—	—	—	—	—	—	—	—	—

D	¥基準単価 桟溝付ストレートタイプ ROFAWM アルミ合金 L110～150	L160～200	L210～250	L260～300	L310～350	L360～400	L410～450	L460～510	ROFMWM スチール(STKM13A) L110～150	L160～200	L210～250	L260～300	L310～350	L360～400	L410～450	L460～510	ROFSWM ステンレス(SUS304) L110～150	L160～200	L210～250	L260～300	L310～350	L360～400	L410～450	L460～510
30	3,400	4,140	4,870	5,600	6,340	7,070	8,110	9,330	—	—	—	—	—	—	—	—	—	—	—	—	—	—	—	—
35	3,920	4,770	5,610	6,460	7,310	8,150	9,380	10,780	—	—	—	—	—	—	—	—	—	—	—	—	—	—	—	—
40	4,560	5,310	6,380	7,520	8,560	9,600	11,040	12,680	4,300	5,000	5,970	7,060	8,000	9,030	10,000	11,500	6,360	7,500	8,960	10,600	12,000	13,540	17,020	19,570
50	5,570	7,090	8,610	10,130	11,650	13,170	15,280	17,570	4,890	6,070	7,250	8,580	10,350	11,680	14,680	16,880	8,250	10,000	11,950	14,140	17,060	19,250	22,000	25,000
60	7,140	9,030	10,920	12,810	14,700	16,590	19,200	22,080	—	—	—	—	—	—	—	—	—	—	—	—	—	—	—	—
80	10,300	12,230	14,650	17,550	21,170	24,070	27,680	31,840	—	—	—	—	—	—	—	—	—	—	—	—	—	—	—	—