

CONVEYOR WORK BENCHES - FOLDING TYPE -

コンベヤ用作業台

一折りたたみタイプ

CADデータフォルダ名: 17_Conveyors

■特長: コンベヤ横に作業するための作業台です。不要時は折りたたみ、省スペース化に最適です。

■コンベヤ用作業台

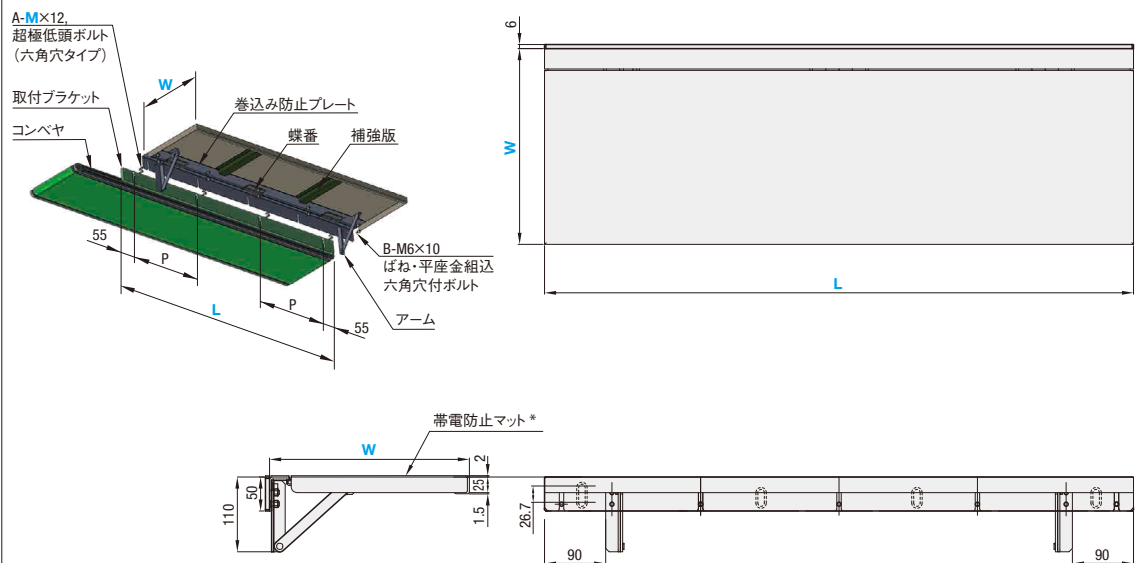


Type	テーブル本体			取付ブラケット		アーム
	材質	表面処理	表面材厚さ(mm)	材質	表面処理	材質
CGTA	アルミ合金	白アルマイト	—	アルミ合金	白アルマイト	SUS304
CGTT	アルミ合金+天然ゴム(帯電防止・緑)	—	2	—	—	—

Ⓢ切断面及び穴加工部にアルマイトがありません。

L	A	B	P	取付ブラケット 取付穴数(長穴)	螺番数量	補強板数量
200~300	4	6	L-110	2個	2個	0個
310~500	6	8	(L-110)/2	3個	2個	1個
510~1000	8	10	(L-110)/3	4個	3個	2個

■背面詳細図



Ⓢ取付ブラケットのみ分割して配送いたします。(取付手順書を添付いたします)
Ⓢコンベヤ取付用ボルトは付属しません。コンベヤのナットサイズを確認いただき、ボルトをご用意ください。
*帯電防止マットはW寸および取付ブラケット(板厚6mm部)に接着剤にて取付けています。

Type	型式		W 選択	L 指定10mm 単位	許容荷重 (kgf)	¥基準単価			
	テーブル材質	M(取付ボルト) 選択				L260~300	L310~500	L510~750	L760~1000
CGT	A アルミ	5(M5) 6(M6)	200	260~1000	5.0	13,550	16,330	19,190	20,640
			300			15,040	17,270	20,690	23,720
	T 帯電防止(緑)	200	15,630			19,390	23,610	25,720	
		300	17,420			21,860	26,670	30,750	

Order 注文例

型式 - W - L

Type テーブル材質 M

CGT A 5 - 200 - 500


Example 使用例

Delivery 出荷日

8 日日出荷

数量区分	標準対応	個別対応
数量	1~5	6~
出荷日	通常	お見積り

Ⓢ表示数量超えはWOSにてご確認ください。



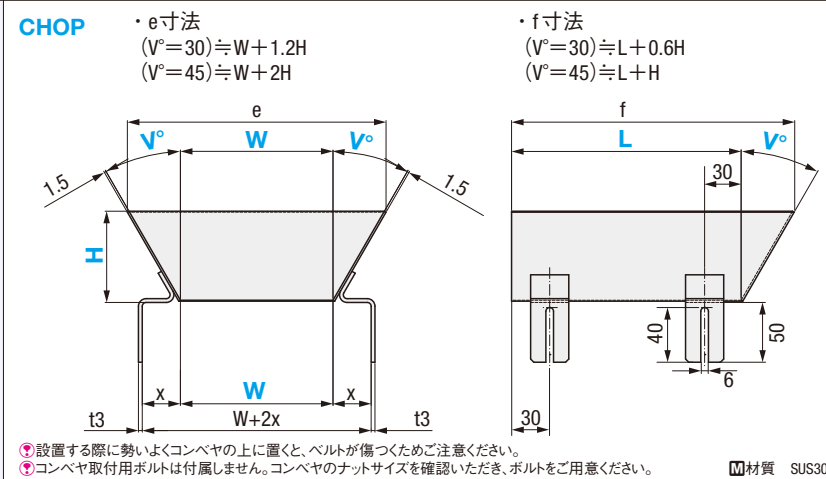

CONVEYOR HOPPERS

コンベヤ用ホッパ

CADデータフォルダ名: 17_Conveyors

■特長: コンベヤにパラ物を効率良く、投入出来ます。幅・長さ・高さの寸法指定が可能です。

■コンベヤ用ホッパ



型式	対応 コンベヤ 種類	L 指定単位 10mm	W 指定単位 1mm	H 指定単位 10mm	X
CHOP	A	100~500	25~500	50~300	20.5
	B				22.5
	C				27.5
	D				21.5

Order 注文例

型式 - 対応コンベヤ種類 - L - W - H

CHOP30 - A - 100 - 100 - 80

Delivery 出荷日

5 日日出荷

数量区分	標準対応	個別対応
数量	1~10	11~
出荷日	通常	お見積り

Ⓢ表示数量超えはWOSにてご確認ください。

ⓈW寸の選定方法: W=B(コンベヤベルト幅)-5

■対応ミスミコンベヤ一覧

対応コンベヤ種類	対応コンベヤ
A	CVMA, CVMB
B	CVSJA, CVLPA
C	SVKA, SVKB, GVHA / GVFA, SVKN, SVKR, GVHN / GVFN, CVSE, CVSF, CVSX, CVSY
D	CVSMA

Price 価格

L	W	¥基準単価							
		V		H					
		30	45	50~100	110~200	210~300	50~100	110~200	210~300
100~200	25~100	4,070	6,110	8,340	4,520	6,880	9,590		
	101~200	4,450	6,660	9,100	4,870	7,440	10,330		
	201~300	4,860	7,060	9,790	5,320	7,880	11,090		
	301~400	5,320	7,600	10,480	5,820	8,480	11,850		
210~300	401~500	6,080	8,520	11,630	6,650	9,490	13,130		
	25~100	4,640	6,780	9,930	5,240	7,760	11,570		
	101~200	5,010	7,360	10,670	5,590	8,340	12,220		
	201~300	5,410	7,910	11,370	6,030	8,940	12,980		
310~400	301~400	5,800	8,440	12,060	6,450	9,520	13,730		
	401~500	6,480	9,320	13,200	7,200	10,510	15,000		
	25~100	5,200	7,630	10,490	5,800	8,690	12,060		
	101~200	5,560	8,200	11,170	6,190	9,250	12,730		
410~500	201~300	5,950	8,740	11,850	6,610	9,840	13,480		
	301~400	6,350	9,290	12,550	7,040	10,440	14,230		
	401~500	7,010	10,190	15,520	7,780	11,440	17,570		
	25~100	5,760	8,470	12,280	6,390	9,620	14,050		
	101~200	6,100	9,040	13,010	6,770	10,160	14,750		
	201~300	6,490	9,590	13,710	7,190	10,760	15,520		
	301~400	6,890	10,130	14,550	7,630	11,350	16,260		
	401~500	7,560	11,040	15,850	8,370	12,350	17,820		

Alteration 追加加工

型式 - コンベヤ種類 - L - W - H - (EA)

CHOP30 - A - 100 - 100 - 80 - EA

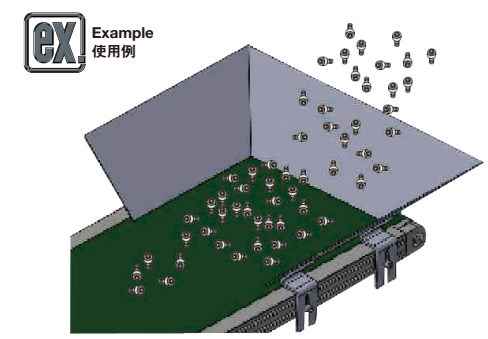
Alterations 超高分子量ポリエチレン貼り付け

Code EA

Spec. ホッパの内側に超高分子量ポリエチレンをシール貼り付けし、ワークを円滑にします。

¥/1Code

L	¥基準単価	
	V	H
100~200	3,450	4,700
210~300	4,160	5,560
310~400	4,870	6,410
410~500	5,580	7,270



17 コンベヤ