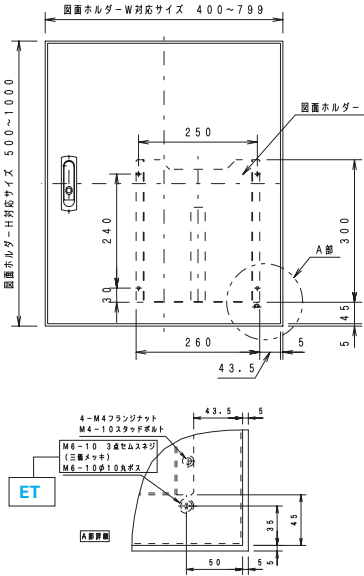


ZH取付位置 ET溶接位置

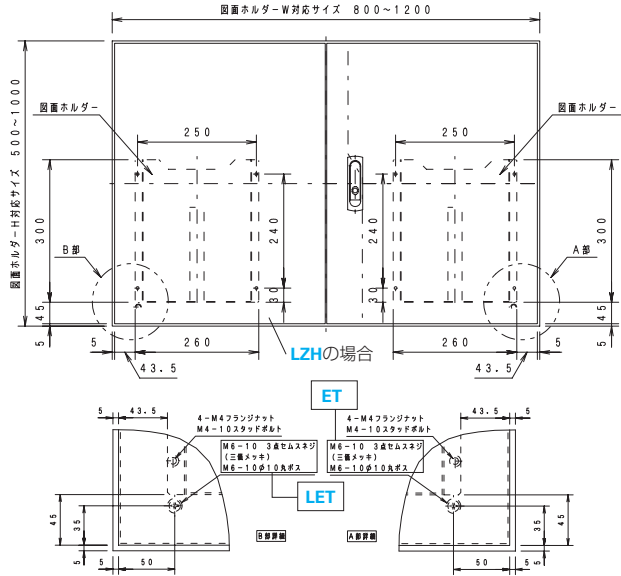
(単位:mm)

■FSA/FTA/PFSA/FSH/FJSAシリーズ

W: 400 ~ 799mm (片開き扉タイプ)



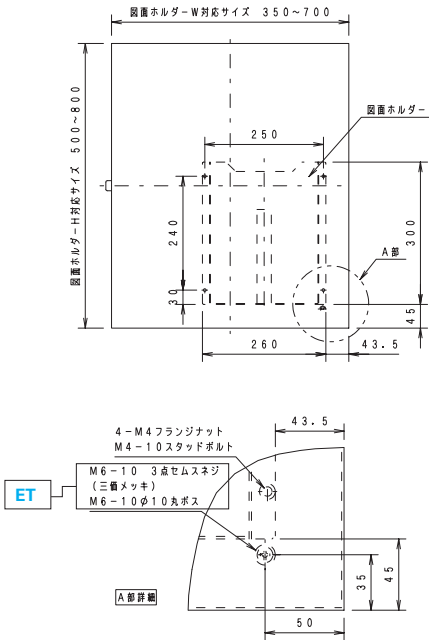
W: 800 ~ 1200mm (両開き扉タイプ)



※両開き扉タイプの場合
 ・「ZH」「ET」: 右扉に取付(溶接)します。
 ・左扉に取付(溶接)する場合→「LZH」「LET」でご指定下さい。

■FSB/PFSB/FSD/FSP/RFSB/RFSPシリーズ

W: 350 ~ 700mm



制御ボックス

制御ボックス
(穴加工対応品)

自立盤
ボックス

自立盤
ボックス
(穴加工対応品)

中継ボックス

中継ボックス
(穴加工対応品)