


ミスミ

抜け防止金具



ココが特長

電源コードの抜けを防止する金具です

●インレットの固定ネジを専用のネジに交換するだけで取り付けが完了します。またネジ無しのワンタッチ型の場合にも、パネルヘタップ加工することにより取り付けが可能です。

材質

フック	SVS304
ネジ	黄銅ニッケルメッキ

○フリー組合せ対応品をご検討下さい。



・組み合わせ表掲載以外の使用は出来ません。
・同製品の図面は公開しておりません。



Order
注文例

在庫品

RoHS

型番

KT01M1-KTN2

グラント端子



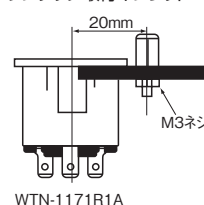
グラント端子

*下記の抜け止め金具はインレットのグラント端子が上にある状態で設計されています。
*グラント端子が下の状態では金具の接続が出来ない場合があります。あらかじめご注意ください。

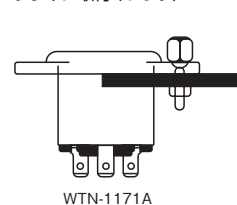
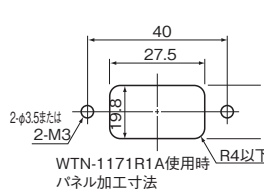
外形図

(単位 : mm)

ワンタッチ取付インレット



サラネジ取付インレット



組み合わせ表

*使用インレットの詳細は **02189**

抜け防止金具型番	使用電源コード型番	使用インレット型番
KT01M1-KTN2	A-ULSST-* 02107 H-JPSS-* 02099	835103シリーズ
		835104シリーズ
		ID-0342-S ID-0642-S ID-1022-S
KT01M1-KTN12		WTN-1171AA
KT01M1-KTN3		WTN-1171R1A
KT02HEL-KTN12	A-ULSLT-* 02108 H-JPSSLT-* 02099	835103シリーズ
		835104シリーズ
		ID-0342-S ID-0642-S ID-1022-S
KT02HEL-KTN2		WTN-1171AA
KT02HEL-KTN3		WTN-1171R1A
KT02KAR-KTN2	JP-BH-JPSLK-* 02100 JP-BI-JPSLK-* 02101	835103シリーズ
		835104シリーズ
		ID-0342-S ID-0642-S ID-1022-S
KT02HER-KTN12	UL3P-LW-2 02109	835103シリーズ
		835104シリーズ
		ID-0342-S ID-0642-S ID-1022-S
KT01M3-KTYN2	FJCU15A-PS-* 02088 ULJP-C-ULJPSS-* 02089	835103シリーズ
		835104シリーズ
		ID-0342-S ID-0642-S ID-1022-S
KT01M3-KTN2		WTN-1171AA
KT01M3-KTN3		WTN-1171R1A
KT014-KTN12	MCESTS-* 02112 CEE3P-MS-* 02111	835103シリーズ
		835104シリーズ
		WTN-1171AA ID-0342-S ID-0642-S ID-1022-S
KT01S3-KTN2	ULJP-H-JPSS-* 02089	ID-0342-S
		835103シリーズ ID-0642-S
		835104シリーズ ID-1022-S
KT01M1-KTN2		WTN-1171AA


抜け防止金具型番	使用電源コード型番	使用インレット型番
KT01-KTN2	ULP-B-ULSSK-* 02109	835103シリーズ
		835104シリーズ
		ID-0342-S ID-0642-S ID-1022-S
KT034-KTN2		WTN-1171AA
KT01-KTN3		WTN-1171R1A
KT01S-KTN4	2PA-W-* 02108 3P-W-* 02108 UL3P-W-* 02108	835103シリーズ
		835104シリーズ
		WTN-1171R1A
KT01S-KTN11		WTN-1171R1A
KT01-KTN2	ASP-G-ASSS 02116 GBP-F-GBSS-* 02115 JP-*-JPSS-* 02096 EE-JPSS-* 02098	835103シリーズ
		835104シリーズ
		WTN-1171AA
KT034-KTN2		WTN-1171AA
KT01M2-KTN8	CEE3P-W-* 02111	835103シリーズ
		835104シリーズ
		WTN-1171AA
KT01M1-KTN2		WTN-1171AA
KT01S-KTN2		WTN-1169AA
KT01-KTN12	3M-W-* 02100 2MA-W-* 02096 EE-JMSS-* 02098 JM-II-JMSS-* 02100	WTN-1171AA
		ID-0342-S
		ID-0642-S
		ID-1022-S
		83510312

*は電源コードの長さとなります


抜け防止金具

組立方法

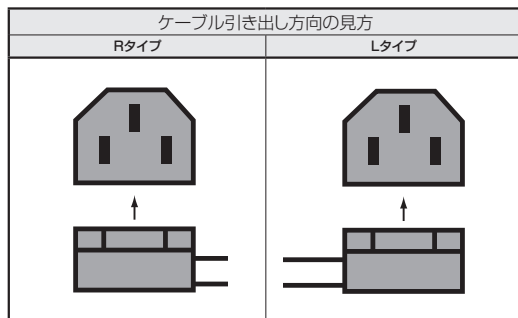
1.インレットの固定用ネジを専用ネジへ取り替えます。



2.専用の金具をはめ込み完了です。



ケーブル引き出し方向



インレット(グラウンド端子を上にして)を正面にして

- ・右手方向に電源コードが出る場合：Rタイプ
- ・左手方向に電源コードが出る場合：Lタイプ

KT02**R
KT02**L

これ以外は全てストレートタイプです。



1セット単位

型番	ソケット タイプ※	¥通常単価		
		1~99個	100~199個	200個~
KT01-KTN2	S (ストレート)	1,250	1,123	893
KT01-KTN3		1,250	1,123	1,123
KT01-KTN6		1,250	1,123	1,123
KT01-KTN12		1,250	1,123	1,123
KT014-KTN2		1,250	1,123	1,123
KT014-KTN12		1,250	1,123	1,123
KT01M-KTN2		1,250	1,123	1,123
KT01M1-KTN2		1,250	1,123	1,123
KT01M1-KTN3		1,250	1,123	1,123
KT01M1-KTN12		1,250	1,123	1,123
KT01M2-KTN8		1,190	1,090	940
KT01M3-KTN2		1,250	1,123	1,123
KT01M3-KTYN2		1,250	1,123	1,123
KT01M3-KTN3		1,250	1,123	1,123
KT01S-KTN2		1,190	1,090	940
KT01S-KTN4		1,190	1,090	940
KT01S-KTN6		1,190	1,090	940
KT01S-KTN11		1,190	1,090	940
KT01S3-KTN2		1,250	1,123	1,123
KT034-KTN2		1,250	1,123	1,123
KT02HEL-KTN2	L (左タイプ)	1,250	1,123	1,123
KT02HEL-KTN12		1,250	1,123	1,123
KT02HEL-KTN3		1,250	1,123	1,123
KT02HER-KTN12	R (右タイプ)	1,250	1,123	1,123
KT02HER-5-KTYN2		1,250	1,123	1,123
KT02KAR-KTN2		1,250	1,123	1,123
KT02KAR-KTN3	1,190	1,090	940	

※左図のケーブル引き出し方向を参照ください。
(S=ストレート L=左タイプ R=右タイプ)

抜け防止器具・オプション