

# コネクタ付ケーブル結線図

## コネクタ変換・分岐ケーブル

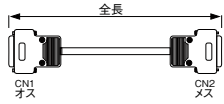
### 三菱電機・オムロン対応ケーブル 結線図

コネクタ付ケーブル

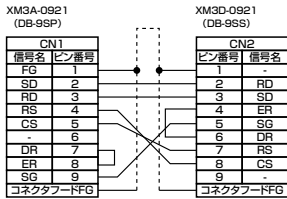
コネクタ付ケーブル  
選定方法  
角型  
コネクタ付ケーブル  
同軸  
コネクタ付ケーブル  
丸型  
コネクタ付ケーブル  
ナイロン  
コネクタ付ケーブル  
カスタムサービス  
コネクタ付ケーブル資料

#### GRNT64(GRPT64)

##### 外形図

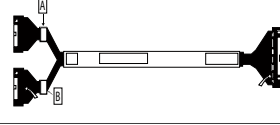


##### ■結線図

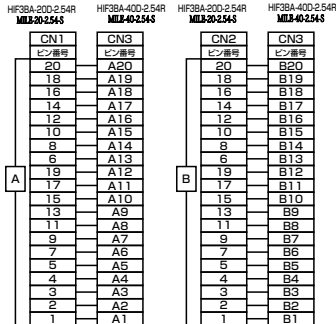


#### FM42J-A GRNT28(GRPT28)

##### 外形図

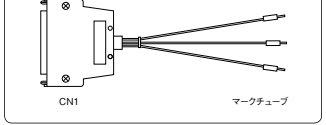


##### ■結線図




#### FML40M-A GRNTM-F40-BB

##### 外形図

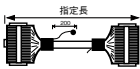


##### ■結線図

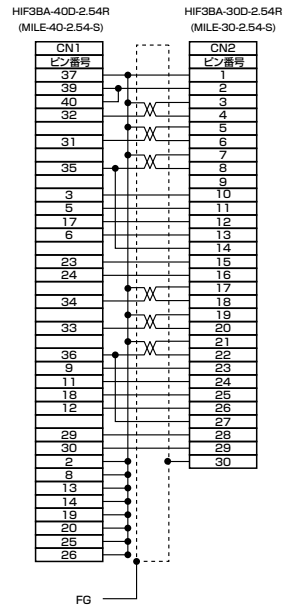


#### GRNT65(GRPT65)

##### 外形図

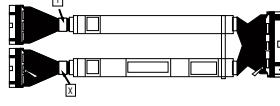


##### ■結線図

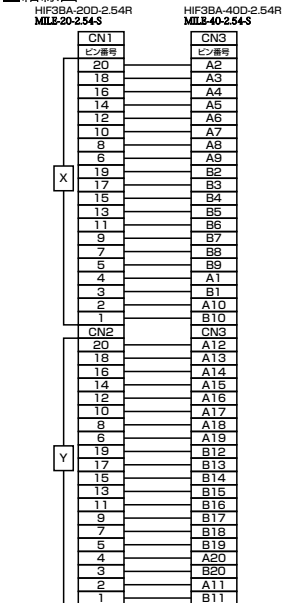


#### FM42K-A GRNT30(GRPT30)

##### 外形図



##### ■結線図



コネクタ変換・分岐ケーブル

三菱電機・オムロン対応ケーブル 結線図 商品ページ▶591、592

**GRNT2 (GRPT2)**

外形図 単位: mm

■結線図

CN1 FCN-367J040-AU-F CN2 HIF3BA-40D-2.54R (MILE-40-2.54-S)

CN1	CN2
A1	1
A2	3
A3	5
A4	7
∩	∩
A19	37
A20	39
B1	2
B2	4
B3	6
B4	8
∩	∩
B19	38
B20	40

**GRNT3 (GRPT3)**

外形図

■結線図

CN1 FCN-367J040-AU-F CN2 HIF3BA-40D-2.54R (MILE-40-2.54-S)

CN1	CN2
A1	1
A2	3
A3	5
A4	7
∩	∩
A19	37
A20	39
B1	2
B2	4
B3	6
B4	8
∩	∩
B19	38
B20	40

**GRNT4 (GRPT4)**

外形図

■結線図

CN1 FCN-367J040-AU-F CN2 HIF3BA-40D-2.54R (MILE-40-2.54-S)

A1	1
A2	3
A3	5
∩	∩
A18	35
A19	37
A20	39
B1	2
B2	4
B3	6
∩	∩
B18	36
B19	38
B20	40

**GRNT5 (GRPT5)**

外形図

■結線図

CN1 FCN-367J040-AU-F CN2 HIF3BA-40D-2.54R (MILE-40-2.54-S)

A1	40
A2	38
A3	36
∩	∩
A18	6
A19	4
A20	2
B1	39
B2	37
B3	35
∩	∩
B18	5
B19	3
B20	1

**GRNT6 (GRPT6)**

外形図

■結線図

CN1 HIF3BA-20D-2.54R CN2 HIF3BA-20D-2.54R (MILE-20-2.54-S)

1	1
2	2
3	3
∩	∩
18	18
19	19
20	20

**GRNT7 (GRPT7)**

外形図 単位: mm

■結線図

CN1 HIF3BA-40D-2.54R CN3 HIF3BA-20D-2.54R (MILE-20-2.54-S)

1	20
2	19
3	18
∩	∩
18	3
19	2
20	1

CN2 HIF3BA-20D-2.54R (MILE-20-2.54-S)

21	20
22	19
23	18
∩	∩
38	3
39	2
40	1

**GRNT8 (GRPT8)**

外形図 単位: mm

■結線図

CN1 HIF3BA-40D-2.54R CN3 HIF3BA-20D-2.54R (MILE-20-2.54-S)

1	1
2	2
3	3
∩	∩
18	18
19	19
20	20

CN2 HIF3BA-20D-2.54R (MILE-20-2.54-S)

21	1
22	2
23	3
∩	∩
38	18
39	19
40	20

**GRNT9 (GRPT9)**

外形図 単位: mm

■結線図

CN1 FCN-367J040-AU-F CN3 B HIF3BA-20D-2.54R (MILE-20-2.54-S)

B20	NC	20
B19	NC	19
B18		18
B17		16
B16		14
∩	∩	∩
B12		6
B11		4
B10		2
B9		17
B8		15
B7		13
∩	∩	∩
B3		5
B2		3
B1		1

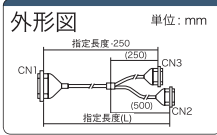
CN2 A HIF3BA-20D-2.54R (MILE-20-2.54-S)

A20	NC	20
A19	NC	19
A18		18
A17		16
A16		14
∩	∩	∩
A12		6
A11		4
A10		2
A9		17
A8		15
A7		13
∩	∩	∩
A3		5
A2		3
A1		1

コネクタ変換・分岐ケーブル

三菱電機・オムロン対応ケーブル 結線図 商品ページ 591, 592

GRNT22 (GRPT22)

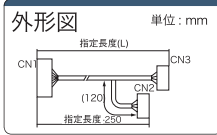


■結線図

CN1 FCN-367J040-AU-F CN3 B HIF3BA-20D-2.54R (MILE-20-2.54-S)

B20	20
B19	18
B18	16
1	1
B13	6
B12	4
B11	2
B10	19
B9	17
B8	15
1	1
B3	5
B2	3
B1	1
CN2 A HIF3BA-20D-2.54R (MILE-20-2.54-S)	
A20	20
A19	18
A18	16
1	1
A13	6
A12	4
A11	2
A10	19
A9	17
A8	15
1	1
A3	5
A2	3
A1	1

GRNT23 (GRPT23)

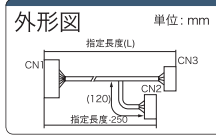


■結線図

CN1 FCN-367J040-AU-F CN2 mch HIF3BA-20D-2.54R (MILE-20-2.54-S)

A1	20
A2	18
A3	16
1	1
A8	6
A9	4
A10	2
A11	19
A12	17
A13	15
1	1
A18	5
A19	3
A20	1
CN3 m+1ch HIF3BA-20D-2.54R (MILE-20-2.54-S)	
B1	20
B2	18
B3	16
1	1
B8	6
B9	4
B10	2
B11	19
B12	17
B13	15
1	1
B18	5
B19	3
B20	1

GRNT24 (GRPT24)

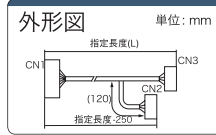


■結線図

CN1 FCN-367J040-AU-F CN2 mch HIF3BA-20D-2.54R (MILE-20-2.54-S)

A1	20
A2	18
A3	16
1	1
A7	6
A8	4
A9	2
A10	19
A11	17
A12	15
1	1
A16	5
A17	3
A18	1
A19	NC
A20	NC
CN3 m+1ch HIF3BA-20D-2.54R (MILE-20-2.54-S)	
B1	20
B2	18
B3	16
1	1
B7	6
B8	4
B9	2
B10	19
B11	17
B12	15
1	1
B16	7
B17	5
B18	3
B19	NC
B20	NC

GRNT25 (GRPT25)

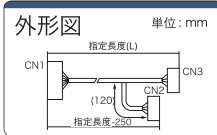


■結線図

CN1 FCN-367J040-AU-F CN3 HIF3BA-20D-2.54R (MILE-20-2.54-S)

A1	1
A2	2
A3	3
A4	4
A5	5
A6	7
A7	9
A8	11
A9	13
A10	15
A11	17
A12	19
A13	6
A14	8
A15	10
A16	12
A17	14
A18	16
A19	18
A20	20
CN2 HIF3BA-20D-2.54R (MILE-20-2.54-S)	
B1	1
B2	2
B3	3
B4	4
B5	5
B6	7
B7	9
B8	11
B9	13
B10	15
B11	17
B12	19
B13	6
B14	8
B15	10
B16	12
B17	14
B18	16
B19	18
B20	20

GRNT26 (GRPT26)

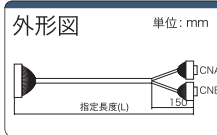


■結線図

CN1 FCN-367J040-AU-F CN3 HIF3BA-20D-2.54R (MILE-20-2.54-S)

A1	1
A2	2
A3	3
A4	4
A5	5
A6	7
A7	9
A8	11
A9	13
A10	15
A11	17
A12	19
A13	6
A14	8
A15	10
A16	12
A17	14
A18	16
A19	18
A20	20
CN2 HIF3BA-20D-2.54R (MILE-20-2.54-S)	
B1	1
B2	2
B3	3
B4	4
B5	5
B6	7
B7	9
B8	11
B9	13
B10	15
B11	17
B12	19
B13	6
B14	8
B15	10
B16	12
B17	14
B18	16
B19	18
B20	20

GRNT27 (GRPT27)

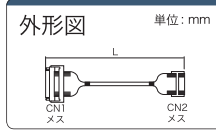


■結線図

CN1 FCN-367J040-AU-F CN B HIF3BA-20D-2.54R (MILE-20-2.54-S)

A1	2
A2	4
A3	1
A4	3
A5	5
A6	7
A7	9
A8	11
A9	13
A10	15
A11	17
A12	19
A13	6
A14	8
A15	10
A16	12
A17	14
A18	16
A19	18
A20	20
CN A HIF3BA-20D-2.54R (MILE-20-2.54-S)	
B1	2
B2	4
B3	1
B4	3
B5	5
B6	7
B7	9
B8	11
B9	13
B10	15
B11	17
B12	19
B13	6
B14	8
B15	10
B16	12
B17	14
B18	16
B19	18
B20	20

GRNT28 (GRPT28)



■結線図

CN1 FCN-367J024-AU-F CN2 HIF3BA-20D-2.54R (MILE-20-2.54-S)

A1	1
A2	3
A3	5
1	1
A8	15
A9	17
A10	19
A11	NC
A12	NC
B1	2
B2	4
B3	6
1	1
B8	18
B9	20
B10	NC
B11	NC
B12	NC

コネクタ付ケーブル選定方法  
角型コネクタ付ケーブル  
同軸コネクタ付ケーブル  
丸型コネクタ付ケーブル  
ナイロンコネクタ付ケーブル  
カスタムサービス

コネクタ付ケーブル資料