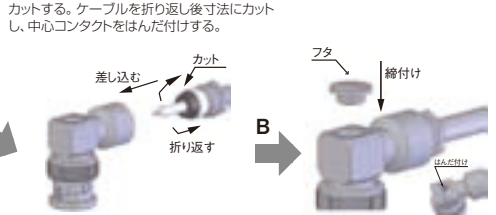
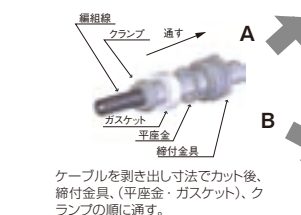

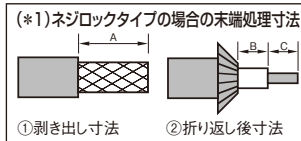
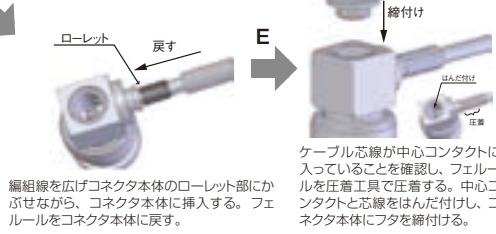
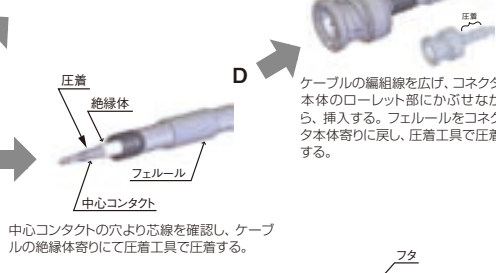
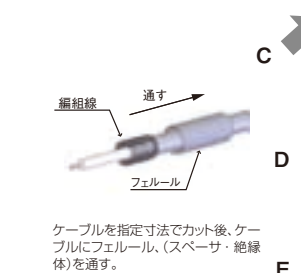
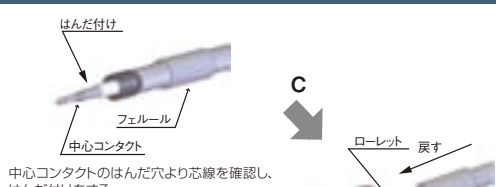
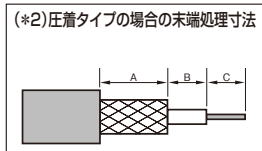


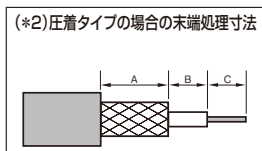



結線手順① 【ネジロックタイプ】



結線手順② 【圧着タイプ】



結線手順③ 【圧着タイプ】結線手順F



末端処理寸法早見表

シリーズ名称	ケーブル固定方法	型式	末端処理寸法(mm)			
			結線手順	A(シールド)	B(絶縁体)	C(中心導体)
ネジロック	ネジロック	050-1330N	A	6	2.3	3.2
		MF70P4-NS509	A	7.9	3.9	4
		050-1340N	A	6.5	2.5	4
		MF70P4-NS711	A	7	3	4
		050-1300	A	7	2.5	3.2
		MF70P4-NS501	A	8.5	4.5	4
		050-1322	A	7	2.5	3.2
		MF70P4-NS500	A	9	5	4
		050-1310	A	7	2.5	3.2
		050-1362N	注1	15(13.5)	9.3(7.8)	5
		051-1320	A	7.8	2.3	4
		MF70P4-NS743	A	7.5	3.5	4
		050-1363N	注1	15(13.5)	9.3(7.8)	5
		BNC-P-5DW	A	11.5	5.2	3
		050-1370	A	12.5	6.0	3
MF70P4-NS552	A	9.5	5.5	4		
050-1396N	B	13	9.6	2.4		
BNC-LP-3DW	B	6.6	2.2	3		
050-1398N	B	13	9.6	2.4		
BNC-LP-5DW	B	8.5	2.4	3		
BNC-LP-5DV	B	8.5	2.4	3		
050-1391A	D	9.5	1.5	6		
050-1391D	C	9.5	1.5	6		
050-1391N	D	7.5	3.5	4.5		
050-1392A	D	7.5	3.5	4.5		
050-1392N	D	7.5	3.5	4.5		
051-7501	C	7.5	3.5	4		
050-1372	C	7.5	3.5	4.5		
050-1371	D	7.5	3.5	4.5		
050-1393N	E	8	8.5	2.5		
050-1395N-3DV	E	8	8.5	2.5		
051-NE53B	E	7.5	8.5	2.5		
MF70P1-NR501	E	7.5	5.2	4		
MF70P1-NR509	E	7.5	6.8	2.4		
MF70P1-NS501	D	7.5	4.5	4		
MF70P1-NS509	D	7.2	4	4.8		
050-1490N	A	7.8	3.3	3		
MF70J4-NS509	A	7.9	3.9	4		
BNC-J-3DW	A	7.5	3	3		
050-1492N	A	7.8	3.3	3		
BNC-J-5DW	A	9	2.5	3		
BNC-J-5DV	A	10.8	4.8	3		
BNC9026-PJ	A	7.5	3	3		
MF70J4-FS509	A	7.9	3.9	4		
050-1430N	A	7.5	3	3		
BNC-PJ-3DW	A	7.5	3	3		
050-1432N	A	7.5	3	3		
MF70J4-FS501	A	8.5	4.5	4		
BNC-PJ-5DV	A	10.8	4.8	3		
BNC9025-BJ	A	7.5	3	3		
050-J605A	D	7.5	1.5	2.5		
050-J227C	F	8	0.5	3		
050-J605B-3DV	D	7.5	1.5	2.5		
MF70J1-NS501	D	7.5	3.2	4		
MF70J1-NS509	D	8	3.7	4.8		
MF70J1-AS501	D	7.5	5.4	4		
MF70J1-AS509	D	7.9	4.6	4.8		
MF70J1-FS501	D	7.5	5.2	4		
MF70J1-FS509	D	8.1	4.4	4.8		
088-0040G	C	5.5	2	2.5		
089-FZ01A-NI	C	5.5	2	2.5		
089-J503A-NI	C	6.5	0.5	2.5		
MF78P1-NS501	C	7.5	1.6	2		
MF78P1-NS509	C	6.5	1.9	3		
MF78P1-NR5	E	5	4.2	1.3		
088-1021G	E	6.3	3.7	3		
089-K604A-NI	E	6.5	5	1		
088-4021G	注1	6	10.9	3.9		
MF78J1-NS501	C	7.5	1.6	2		
MF78J1-NS509	C	6.3	2.2	2.5		
MF78J1-BR5	E	5	3.2	1.4		
MF78J1-BS501	C	7.5	2.7	2		
MF78J1-BS509	C	5	2.7	2.5		
MF78J1-ES5	C	5	1.2	2.5		
MF78J1-FS5	C	5	1.2	2.5		
088-5021G	注1	6	10.5	3.5		
080-HZ39J	D	6	2.5	2		
MF91P1-NS5	C	5	3.4	2		
MF91P1-NR5	E	5	3.4	1.5		
080-RG35A	E	4.5	4.5	1		
MF91J1-NS5	C	5	3.8	2.5		
MF91J1-NR5	E	5	3.4	1.5		
MF91J1-BS5	C	5	3.6	3		
080-0060BJ	注1	0.5	2	1.5		
MF73P1-NS5	D	7.5	3.2	3.5		
MF73P1-NR5	E	7.5	7	4.3		
MF73J1-NS5	D	7.5	2	5		
MF73J1-DS5	D	7.5	3.7	5		
MF73J1-FS5	D	7.5	2	5		

注1：各商品ページに結線手順を掲載しております。

同軸コネクタ

パネル/基板コネクタ

終端抵抗(ターミナル)

アダプタ

変換アダプタ

BNCコネクタ

Nコネクタ

SMAコネクタ

SMBコネクタ

同軸コネクタ専用圧着工具

減衰器(アッテネータ)

RCAコネクタ