

同軸コネクタ専用圧着工具

コネクタ

同軸コネクタ



■ダイス分離型

■ダイス一式型

ココが
特長

各種同軸コネクタに対応したダイス取付型圧着工具

●ケーブル固定、コンタクト結線が圧着タイプの場合に使用する工具



ご注意

- ・適合工具は下表の適合工具早見表をご確認の上、お選びください。
- ・圧着強度の調整を行った上で、圧着作業を実施してください。
- ・ダイス取付型の工具には、校正という考えはありません。
- ・ダイス分離型の場合、取付ネジはダイスに付属しております。



1丁から注文OK!

出荷日

1~3丁 翌日(当日)

4丁~ 都度見積

当日出荷は、17時までに都度お申し付けください。

在庫品

ダイス取付け方法



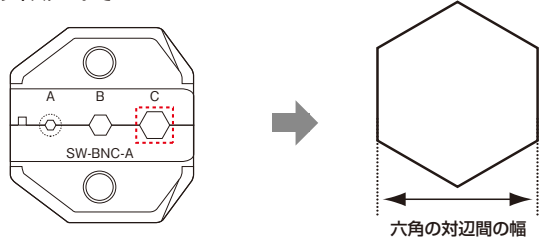
◆圧着強度の調整について

1. 工具の持ち手付近にあるラチェット調整ホイールのネジをプラスドライバーで外す。
2. 低い設定値にするため、ラチェット調整ホイールを、[- or L]に回す。
3. その後、徐々にラチェット調整ホイールを、[+ or T]に回し、圧着強度の調整を行う。

ダイスサイズ早見表

	HEXサイズ一覧表												
	(mm)	0.7	1.07	1.69	1.72	2.54	3.25	3.5	3.85	4.52	5.41	6.48	8.23
(inch)	0.28	0.42	0.67	0.68	1.00	1.28	1.37	1.52	1.78	2.13	2.55	3.24	
SW-BNC-A				○		○				○			
CR-56-0908			○										
50-1113											○	○	
50-0203	○												
50-8281			○										○
DL801F5-YB	○	○								○			
DL801G-YB											○		

HEXサイズについて



■ダイス分離型

型式	種類	標準単価		重量 (g)
		1~3丁	4丁~	
SW-BNC-A	ダイス	¥5,000	¥4,800	55
HT-3363FM	工具本体	¥3,900	¥2,730	450

*工具本体とダイスをそれぞれ購入してください。

■ダイス一式型

型式	標準単価		重量 (g)
	1~3丁	4丁~	
CR-56-0908	¥25,880	¥23,290	254.5
50-1113	¥25,880	¥23,290	351
50-0203	¥27,000	¥24,300	349
50-8281	¥27,000	¥24,300	531.5
DL801F5-YB	¥9,000	¥8,000	500
DL801G-YB	¥9,000	¥8,000	500

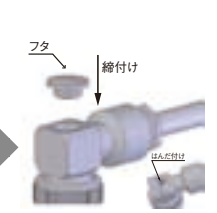
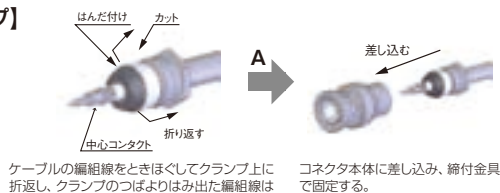
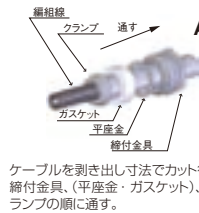
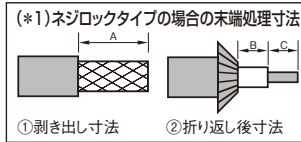
適合工具早見表

型式	圧着工具						ケーブル圧着部 HEX サイズ	コンタクト圧着部 HEX サイズ
	HT-3363FM + SW-BNC-A	CR-56-0908	50-0203	50-1113	50-8281	DL801F5-YB		
050-1391A		○					4.52	1.69
050-1391D	○	○					4.52	
050-1391N				○			5.41	1.69
050-1392A				○			5.41	1.69
050-1392N							5.41	1.69
051-7501				○			5.41	
050-1372							8.23	
050-1371					○		8.23	1.69
050-1393N				○			5.41	
050-1395N-3DV							5.41	
051-NE53B				○			5.41	
MF70P1-NR501					○		5.41	
MF70P1-NR509					○		4.52	
MF70P1-NS501					○	○	5.41	1.72
MF70P1-NS509					○		4.52	1.72
050-J605A				○			5.41	1.69
050-JZ27C		○					4.52	1.69
050-J605B-3DV				○			5.41	1.69
MF70J1-NS501					○	○	5.41	1.72
MF70J1-NS509					○		4.52	1.72
MF70J1-AS501					○	○	5.41	1.72
MF70J1-AS509					○		4.52	1.72
MF70J1-FS501					○	○	5.41	1.72
MF70J1-FS509					○		4.52	1.72
088-0040G	○	○	○				3.25	
089-FZ01A-NI	○	○	○				3.25	
089-J503A-NI				○			5.41	
MF78P1-NS501						○	5.41	
MF78P1-NS509							3.25	
MF78P1-NR5						○	3.25	
088-1021G	○	○	○				3.25	
089-K604A-NI	○	○	○				3.25	
088-4021G	○	○	○				3.25	
MF78J1-NS501						○	5.41	
MF78J1-NS509							3.25	
MF78J1-BR5						○	3.25	
MF78J1-BS501						○	5.41	
MF78J1-BS509							3.25	
MF78J1-ES5							3.25	
MF78J1-FS5						○	3.25	
088-5021G	○	○	○				3.25	
080-HZ39J							3.25	0.7
MF91P1-NS5						○	3.25	
MF91P1-NR5						○	3.25	
080-RG35A	○	○	○				3.25	
MF91J1-NS5						○	3.25	
MF91J1-NR5						○	3.25	
MF91J1-BS5						○	3.25	
080-0060BJ				○			3.85	
MF73P1-NS5						○	5.41	1.72
MF73P1-NR5						○	5.41	
MF73J1-NS5							5.41	2.54
MF73J1-DS5							5.41	2.54
MF73J1-FS5						○	5.41	2.54

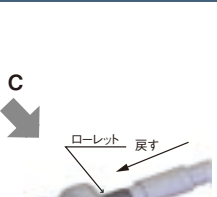
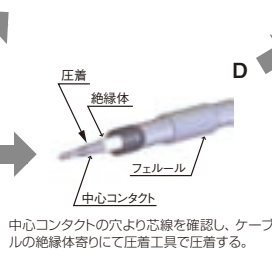
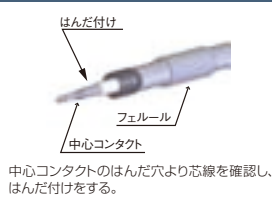
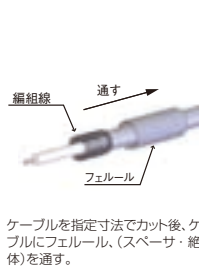
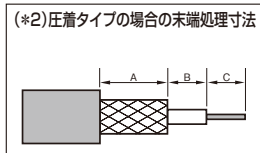
ハタ結線のため不要

ハタ結線のため不要

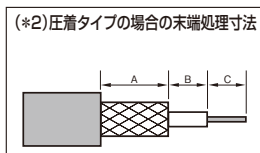



結線手順① 【ネジロックタイプ】



結線手順② 【圧着タイプ】



結線手順③ 【圧着タイプ】結線手順F



末端処理寸法早見表

シリーズ名称	ケーブル固定方法	型式	末端処理寸法(mm)			
			結線手順	A (シールド)	B (絶縁体)	C (中心導体)
ネジロック	ネジロック	050-1330N	A	6	2.3	3.2
		MF70P4-NS509	A	7.9	3.9	4
		050-1340N	A	6.5	2.5	4
		MF70P4-NS711	A	7	3	4
		050-1300	A	7	2.5	3.2
		MF70P4-NS501	A	8.5	4.5	4
		050-1322	A	7	2.5	3.2
		MF70P4-NS500	A	9	5	4
		050-1310	A	7	2.5	3.2
		050-1362N	注1	15 (135)	9.3 (7.8)	5
		051-1320	A	7.8	2.3	4
		MF70P4-NS743	A	7.5	3.5	4
		050-1363N	注1	15 (135)	9.3 (7.8)	5
		BNC-P-5DW	A	11.5	5.2	3
		050-1370	A	12.5	6.0	3
MF70P4-NS552	A	9.5	5.5	4		
050-1396N	B	13	9.6	2.4		
BNC-LP-3DW	B	6.6	2.2	3		
050-1398N	B	13	9.6	2.4		
BNC-LP-5DW	B	8.5	2.4	3		
BNC-LP-5DV	B	8.5	2.4	3		
050-1391A	D	9.5	1.5	6		
050-1391D	C	9.5	1.5	6		
050-1391N	D	7.5	3.5	4.5		
050-1392A	D	7.5	3.5	4.5		
050-1392N	D	7.5	3.5	4.5		
051-7501	C	7.5	3.5	4		
050-1372	C	7.5	3.5	4.5		
050-1371	D	7.5	3.5	4.5		
050-1393N	E	8	8.5	2.5		
050-1395N-3DV	E	8	8.5	2.5		
051-NE53B	E	7.5	8.5	2.5		
MF70P1-NR501	E	7.5	5.2	4		
MF70P1-NR509	E	7.5	6.8	2.4		
MF70P1-NS501	D	7.5	4.5	4		
MF70P1-NS509	D	7.2	4	4.8		
050-1490N	A	7.8	3.3	3		
MF70J4-NS509	A	7.9	3.9	4		
BNC-J-3DW	A	7.5	3	3		
050-1492N	A	7.8	3.3	3		
BNC-J-5DW	A	9	2.5	3		
BNC-J-5DV	A	10.8	4.8	3		
BNC9026-PJ	A	7.5	3	3		
MF70J4-FS509	A	7.9	3.9	4		
050-1430N	A	7.5	3	3		
BNC-PJ-3DW	A	7.5	3	3		
050-1432N	A	7.5	3	3		
MF70J4-FS501	A	8.5	4.5	4		
BNC-PJ-5DV	A	10.8	4.8	3		
BNC9025-BJ	A	7.5	3	3		
050-J605A	D	7.5	1.5	2.5		
050-J227C	F	8	0.5	3		
050-J605B-3DV	D	7.5	1.5	2.5		
MF70J1-NS501	D	7.5	3.2	4		
MF70J1-NS509	D	8	3.7	4.8		
MF70J1-AS501	D	7.5	5.4	4		
MF70J1-AS509	D	7.9	4.6	4.8		
MF70J1-FS501	D	7.5	5.2	4		
MF70J1-FS509	D	8.1	4.4	4.8		
088-0040G	C	5.5	2	2.5		
089-FZ01A-NI	C	5.5	2	2.5		
089-J503A-NI	C	5.5	0.5	2.5		
MF78P1-NS501	C	7.5	1.6	2		
MF78P1-NS509	C	6.5	1.9	3		
MF78P1-NR5	E	5	4.2	1.3		
088-1021G	E	6.3	3.7	3		
089-K604A-NI	E	6.5	5	1		
088-4021G	注1	6	10.9	3.9		
MF78J1-NS501	C	7.5	1.6	2		
MF78J1-NS509	C	6.3	2.2	2.5		
MF78J1-BR5	E	5	3.2	1.4		
MF78J1-BS501	C	7.5	2.7	2		
MF78J1-BS509	C	5	2.7	2.5		
MF78J1-ES5	C	5	1.2	2.5		
MF78J1-FS5	C	5	1.2	2.5		
088-5021G	注1	6	10.5	3.5		
080-HZ39J	D	6	2.5	2		
MF91P1-NS5	C	5	3.4	2		
MF91P1-NR5	E	5	3.4	1.5		
080-RG35A	E	4.5	4.5	1		
MF91J1-NS5	C	5	3.8	2.5		
MF91J1-NR5	E	5	3.4	1.5		
MF91J1-BS5	C	5	3.6	3		
080-0060BJ	注1	0.5	2	1.5		
MF73P1-NS5	D	7.5	3.2	3.5		
MF73P1-NR5	E	7.5	7	4.3		
MF73J1-NS5	D	7.5	2	5		
MF73J1-DS5	D	7.5	3.7	5		
MF73J1-FS5	D	7.5	2	5		

注1：各商品ページに結線手順を掲載しております。

同軸コネクタ

パネル/基板コネクタ

終端抵抗 (ターミナル)

アダプタ

変換アダプタ

BNCコネクタ

Nコネクタ

SMAコネクタ

SMBコネクタ

同軸コネクタ専用圧着工具

減衰器 (アッテネータ)

RCAコネクタ