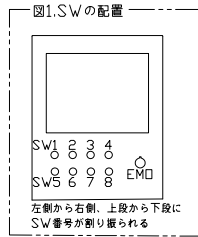


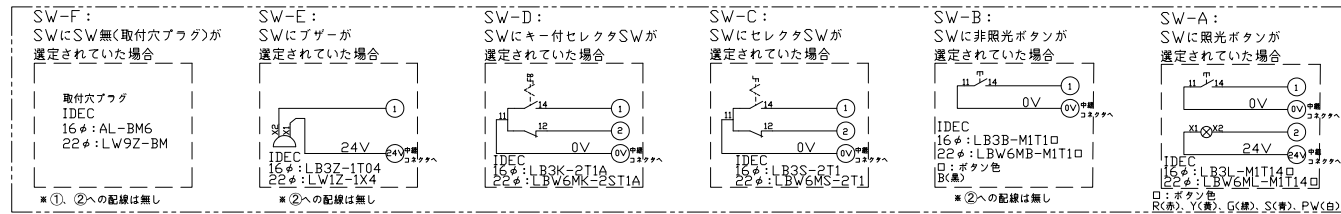
表面性状
SURFACE TEXTURE

Rev	内容 CONTENTS	日付 DATE	担当者 NAME
-----	-------------	---------	----------


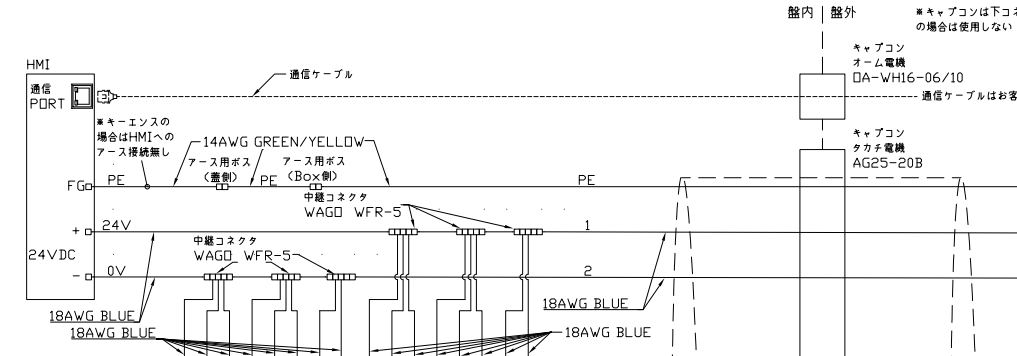


シリーズ	インチ	HMI型番	通信PORT	HMI有対応	HMI無対応
三菱電機GT21	5.7	GT2105-QTBDS	シリアル	○	○
	7W	GT2107-WTBD	LAN	○	○
三菱電機GT25	5.7	GT2505-VTBD	LAN	○	○
	7W	GT2507-WTBD	LAN	○	○
三菱電機GT27	8.4	GT2508-VTBD	LAN	○	○
	10.4	GT2510-VTBD	LAN	○	○
三菱電機GT27	5.7	GT2705-VTBD	LAN	○	○
	8.4	GT2708-VTBD	LAN	○	○
三菱電機GT27	10.4	GT2710-VTBD	LAN	○	○
	5W	PLCP-GX8-05W-DC-R	LAN	○	○
MISUMI GX8	7W	PLCP-GX8-07W-DC-R	LAN	○	○
	10W	PLCP-GX8-10W-DC-R	LAN	○	○
キーエンスVT3	5	VT3-Q5TA	シリアル	x	○
キーエンスVT5	7W	VT5-W07	LAN	x	○
	10	VT5-X10	LAN	x	○

図2.SW接続詳細



※①、②への配線は無し
SWサイズ16φと22φの時
取り付く構造が変わる



※ケーブルは指定長さ(1m、3m、5m、10m)を外部に出す。
先端は150mmリブス抜きし、インシュロックにて束ねる。

寸法区分	中級
0.5~3	±0.1
3~6	±0.1
6~30	±0.2
30~120	±0.3
120~400	±0.5
400~1000	±0.8
1000~2000	±1.2

寸法許容差 DIMENSIONAL DEVIATION NON-INDICATE CHAMFER JIS B 0405	設計 DESIGN	製図 DRAWN	検図 CHECK	承認 APPROVED
--	-----------	----------	----------	-------------

SYMBOL	材質 MATERIAL	数量 QNT	熱処理 HEAT TREATMENT	硬度 HARDNESS	表面処理 SURFACE TREAT	備考 REMARKS
指定外面取り NON-INDICATE CHAMFER						
図面名称 DRAWING TITLE	回路図	図面番号 DRAWING NUMBER	図面名称 DRAWING TITLE	回路図	図面番号 DRAWING NUMBER	図面名称 DRAWING TITLE
商品コード CODE	標準操作盤	商品コード CODE	標準操作盤	商品コード CODE	標準操作盤	商品コード CODE
型式 TYPE NO	MSCP8SW□...	型式 TYPE NO	MSCP8SW□...	型式 TYPE NO	MSCP8SW□...	型式 TYPE NO

2D+3D

MISUMI Corporation